

Secretaria Municipal de Coordenação das Subprefeituras , 2014-2016 (em R\$)

Cod. Proj. / Ativ.	Projeto / Atividade	Cod. Fonte	Atualizado 2014	Liquidado 2014	Orçado 2015	Atualizado até Outubro/2015	Liquidado até Outubro/2015	Proposta 2016	Varição Proposta 2016 / Orçado 2015	Varição Proposta 2016 / Liquidado 2014	Liquidado 2015 / Atualizado 2015
Atividades											
2171	Manutenção de Sistemas de Informação e Comunicação	00	24.405.664	11.046.088	22.326.805	26.373.152	12.357.720	23.727.775	6%	115%	47%
2100	Administração da Unidade	00	72.332.645	63.900.829	68.441.532	66.453.515	48.038.819	93.341.922	36%	46%	72%
2118	Promoção de Campanhas e Eventos de Interesse do Município.	00	2.000.000	0	1.500.000	1.989.845	0	1.500.000	0%		0%
2358	Operação e Manutenção das Praças de Atendimento ao Cidadão	00	249.942	0	972.960	1.588.165	25.815	250.000	-74%		2%
8020	Ações Integradas de Segurança Pública - Operação Delegada - Convênio SSP SO	00	107.306.953	62.522.232							
2337	Fomento Comércio e Desenvolvimento Econômico e Social de Áreas Públicas	00	22.157.485	16.943.490	12.620.529	16.893.112	9.696.475	13.000.000	3%	-23%	57%
2366	Conservação de áreas verdes e vegetação arbórea	00	12.777.117	11.539.679	10.186.940	15.878.104	10.772.563	16.500.000	62%	43%	68%
2341	Manutenção de vias e áreas públicas	00	58.549.261	50.986.736	55.269.141	53.940.141	37.521.370	58.562.340	6%	15%	70%
2356	Monitoramento de Operação e Emergências da Cidade	00	1.859.308	598.591	10.762.000	8.371.600	1.041.657	3.267.696	-70%	446%	12%
2324	Serviços de Desfazimento e Demolição de Construções Irregulares em Áreas de Proteção Ambiental	00	6.136.919	5.064.759	10.000.000	10.000.000	5.977.128	11.000.000	10%	117%	60%
2367	Manutenção de sistemas de drenagem	00	19.117.082	15.689.158	15.423.494	19.089.494	12.138.188	18.598.832	21%	19%	64%
2335	Operação e Manutenção das Usinas de Asfalto	00	61.075.772	55.177.794	65.422.821	59.263.075	45.058.248	63.489.819	-3%	15%	76%
2803	Operação e Manutenção dos Conselhos e Espaços Participativos Municipais	00	20.405	0							
2112	Operação e Manutenção da Defesa Civil	00			3.300.000	3.250.000	0	315.000	-90%		0%
4301	Ações Municipais de Abastecimento	00	49.919	0							
2370	E1448 - Ações Integradas de Políticas Públicas	00			1.870.000	1.870.000	0				0%
	Emendas(2014)	00	202.000	100.000							
Atividades Total (1)			388.240.471	293.569.356	278.096.222	284.960.201	182.627.983	303.553.384	9%	3%	64%
Projetos											
1170	Intervenção, Urbanização e Melhoria de Bairros - Plano de Obras das Subprefeituras	00	1.153.245	0	3.650.207	2.500.207	14.950				1%
		03	14.622.515	0	14.850.884	14.850.884	1.062.165	8.766.199	-41%		7%
		Total	15.775.760	0	18.501.091	17.351.091	1.077.115	8.766.199	-53%		6%
1131	Projetos de abastecimento e segurança alimentar e nutricional	00	3.000.000	0							

Secretaria Municipal de Coordenação das Subprefeituras , 2014-2016 (em R\$)

Cod. Proj. / Ativ.	Projeto / Atividade	Cod. Fonte	Atualizado 2014	Liquidado 2014	Orçado 2015	Atualizado até Outubro/2015	Liquidado até Outubro/2015	Proposta 2016	Variação Proposta 2016 / Orçado 2015	Variação Proposta 2016 / Liquidado 2014	Liquidado 2015 / Atualizado 2015
1137	Pavimentação e Recapeamento de Vias	00	26.781.272	15.695.691	30.000.000	53.618.843	51.494.090	180.000.000	500%	1047%	96%
		00	50.000	0	2.695.652	6.564.551	0	1.695.652	-37%		0%
1169	Reforma e Acessibilidade em Passeios Públicos	02	19.500.000	0	13.166.667	13.166.667	0	19.500.000	48%		0%
		Total	19.550.000	0	15.862.319	19.731.218	0	21.195.652	34%		0%
		00	24.664.036	15.842.829	29.345.804	29.345.804	6.720.204				23%
1193	Obras e Serviços nas Áreas de Riscos Geológicos	02	112.159.718	6.699.944	125.500.000	125.500.000	0	125.500.000	0%	1773%	0%
		Total	136.823.754	22.542.774	154.845.804	154.845.804	6.720.204	125.500.000	-19%	457%	4%
1142	Implantação e reforma das Usinas de Asfalto	00	269.057	268.939	5.749.762	1.045.185	0	1.000	-100%	-100%	0%
7000	Ampliação e Reforma das Unidades de Abastecimento	00	9.152.000	627.238							
1021	Projetos de Fomento ao Turismo	00			300.000	300.000	0	1.000	-100%		0%
1401	E1294 - Pavimentação da Rua Pamela Barton com a Rua Lagedo	00			100.000	0	0				
5187	Recuperação e Reforço de Obras de Arte Especiais - OAE	00			1.000	1.000	0	1.000	0%		0%
5084	Obras de combate a enchentes e alagamentos	00			3.820.000	3.820.000	0	9.999.989	162%		0%
1220	Desenvolvimento de Sistemas de Informação e Comunicação	00			7.021.572	4.042.804	0	5.000.000	-29%		0%
		00	3.629.662	0	8.000.000	5.148.016	0	1.000	-100%		0%
3409	Implantação da Central de Operações da Defesa Civil	07	10.000.000	0							
		Total	13.629.662	0	8.000.000	5.148.016	0	1.000	-100%		0%
3350	Implantação das Centrais de Atendimento ao Cidadão	00	1.552.764	2.716				1.000.000		36724%	
1404	E1447 - Ações de Políticas Públicas Integradas	00			1.000.000	1.000.000	0				0%
1408	E2953 - Revitalização da Praça Ver. Antônio Sampaio - São Paulo - SP Avenida Tucuruvi, nº 808 Bairro do Distrito de Tucuruvi	00			100.000	100.000	0				0%
1409	E1529 - Pavimentação da Travessa Hisage Morita (120 mts)	00			80.000	0	0				
1410	E1533 - Pavimentação da Rua Alfredo Reimberg CEP 04866-001	00			100.000	100.000	0				0%
1411	E1541 - Pavimentação da Travessa Estevão Donaudi - Jd. Panorama - Aproximadamente 50m de Comprimento	00			70.000	70.000	0				0%

Secretaria Municipal de Coordenação das Subprefeituras , 2014-2016 (em R\$)

Cod. Proj. / Ativ.	Projeto / Atividade	Cod. Fonte	Atualizado 2014	Liquidado 2014	Orçado 2015	Atualizado até Outubro/2015	Liquidado até Outubro/2015	Proposta 2016	Varição Proposta 2016 / Orçado 2015	Varição Proposta 2016 / Liquidado 2014	Liquidado2015 / Atualizado 2015
1412	E1542 - Pavimentação da Rua Columbano Eppinghaus CEP: 04193-220 Pq Bistol - Aprox. 200mts	00			70.000	70.000	0				0%
1413	E5518 - Revitalização e Manutenção de Praças da Cidade	00			100.000	100.000	0				0%
1414	E5519 - Reforma e Adequação dos Passeios Públicos (Calçadas), sobretudo no Entorno das Escolas	00			100.000	100.000	0				0%
1415	E1905 - Revitalização de Praças, Aquisição e Instalação de Equipamentos de Ginástica para Idosos para Prática ao Ar Livre	00			315.000	315.000	0				0%
1416	E1935 - Intervenção, Urbanização e Melhoria de Bairros	00			500.000	250.000	0				0%
1417	E3735 - Asfaltamento da Viela 1 e 2 sita entre a Rua João Machado e Silva e Rua João Homem da Costa	00			80.000	80.000	0				0%
1418	E3748 - Asfaltamento da Rua Felipe Celli Fazenda da Juta - CEP: 03977-475	00			300.000	300.000	0				0%
1419	E3749 - Asfaltamento da Av. Marginal do Oratório do 01 Ao no 500 - Parque Santa Madalena	00			700.000	700.000	0				0%
1402	E1417 - Emenda Destinada a Subprefeituras da Cidade de São Paulo	00			930.000	830.000	0				0%
1403	E1077 - Reforma e Aquisição de Equipamentos	00			600.000	400.000	0				0%
1405	E1244 - Recapeamento de Trecho da Rua dos Patriotas, Esquina com Rua Bom Pastor, entre Palácio dos Cedros e Sesc Ipiranga	00			73.000	73.000	0				0%
1015	Estudos de Viabilidade para a Criação da Subprefeitura do Brás/Parí	00			1.000	1.000	0				0%
1406	E82 - Recapeamento Asfáltico na Avenida Edgar Ruzzant, no Jardim Brasil	00			80.000	0	0				

Secretaria Municipal de Coordenação das Subprefeituras , 2014-2016 (em R\$)

Cod. Proj. / Ativ.	Projeto / Atividade	Cod. Fonte	Atualizado 2014	Liquidado 2014	Orçado 2015	Atualizado até Outubro/2015	Liquidado até Outubro/2015	Proposta 2016	Varição Proposta 2016 / Orçado 2015	Varição Proposta 2016 / Liquidado 2014	Liquidado 2015 / Atualizado 2015
1407	E2498 - Construção, Ampliação e Reforma de Equipamentos das Subprefeituras	00			500.000	380.000	0				0%
	Emendas(2014)	00	1.527.000	49.970							
	Projetos Total (2)		228.061.270	39.187.328	249.900.548	264.772.961	59.291.409	351.465.840	41%	797%	22%
	Total - Emendas (Proj + Ativ)		1.729.000	149.970	7.668.000	6.738.000	0	0		-100%	0%
	Total Geral (1)+(2)		616.301.741	332.756.685	527.996.770	549.733.162	241.919.392	655.019.224	24%	97%	44%
	Pessoal e Encargos Sociais		46.204.403	45.815.928	49.553.696	47.646.696	34.783.678	65.997.710	33%	44%	73%
	Investimentos		228.789.376	39.417.184	251.072.603	266.687.063	59.394.525	352.230.840	40%	794%	22%
	00		72.507.143	32.717.239	97.555.052	113.169.512	58.332.360	198.464.641	103%	507%	52%
	02		131.659.718	6.699.944	138.666.667	138.666.667	0	145.000.000	5%	2064%	0%
	03		14.622.515	0	14.850.884	14.850.884	1.062.165	8.766.199	-41%		7%
	07		10.000.000	0	0	0	0	0			
	Outras Despesas		341.307.962	247.523.573	227.370.471	235.399.403	147.741.190	236.790.674	4%	-4%	63%
	Total Geral		616.301.741	332.756.685	527.996.770	549.733.162	241.919.392	655.019.224	24%	97%	44%

Superintendência das Usinas de Asfalto , 2014-2016 (em R\$)

Cod. Proj. / Ativ.	Projeto / Atividade	Cod. Fonte	Atualizado 2014	Liquidado 2014	Orçado 2015	Atualizado até Outubro/2015	Liquidado até Outubro/2015	Proposta 2016	Variação Proposta 2016 / Orçado 2015	Variação Proposta 2016 / Liquidado 2014	Liquidado 2015 / Atualizado 2015
Atividades											
2335	Operação e Manutenção das Usinas de Asfalto	00	61.075.772	55.177.794	65.422.821	59.263.075	45.058.248	63.489.819	-3%	15%	76%
2341	Manutenção de vias e áreas públicas	00	58.547.261	50.986.736	55.269.141	53.940.141	37.521.370	58.562.340	6%	15%	70%
2366	Conservação de áreas verdes e vegetação arbórea	00	12.649.637	11.539.679	8.686.940	14.770.686	10.772.563	15.000.000	73%	30%	73%
2367	Manutenção de sistemas de drenagem	00	15.116.049	13.563.680	11.492.558	15.158.558	10.651.369	14.398.832	25%	6%	70%
Atividades Total (1)			147.388.719	131.267.889	140.871.460	143.132.460	104.003.550	151.450.991	8%	15%	73%
Projetos											
1142	Implantação e reforma das Usinas de Asfalto	00	269.057	268.939	5.749.762	1.045.185	0	1.000	-100%	-100%	0%
5187	Recuperação e Reforço de Obras de Arte Especiais - OAE	00			1.000	1.000	0	1.000	0%		0%
Projetos Total (2)			269.057	268.939	5.750.762	1.046.185	0	2.000	-100%	-99%	0%
Total Geral (1)+(2)			147.657.777	131.536.829	146.622.222	144.178.645	104.003.550	151.452.991	3%	15%	72%
Investimentos			379.057	268.939	5.850.762	1.146.185	17.589	102.000	-98%	-62%	2%
00			379.057	268.939	5.850.762	1.146.185	17.589	102.000	-98%	-62%	2%
Outras Despesas			147.278.719	131.267.889	140.771.460	143.032.460	103.985.961	151.350.991	8%	15%	73%
Total Geral			147.657.777	131.536.829	146.622.222	144.178.645	104.003.550	151.452.991	3%	15%	72%

MUNICÍPIO DE SÃO PAULO: ORÇAMENTO/EXECUÇÃO ORÇAMENTÁRIA 2015 E PROPOSTA ORÇAMENTÁRIA 2016, SUBPREFEITURAS (em R\$)

Cód. Órgão	Desc. Órgão	Orçado 2015 (A)	Atualizado 2015 - até 31/10 (B)	Liquidado 2015 - até 31/10 (C)	Proposta 2016 (D)	Var. % D/B	Var. % D/A	% C/A	%C/B
41	Subprefeitura Perus	31.253.420	31.285.238	16.611.006	24.881.274	-20,5%	-20,4%	53,1%	53,1%
42	Subprefeitura Pirituba/Jaraguá	44.277.543	43.567.543	23.229.508	33.565.999	-23,0%	-24,2%	52,5%	53,3%
43	Subprefeitura Freguesia/Brasilândia	40.412.984	40.637.984	20.889.283	32.827.101	-19,2%	-18,8%	51,7%	51,4%
44	Subprefeitura Casa Verde/Cachoeirinha	33.072.599	33.004.699	15.581.878	24.469.332	-25,9%	-26,0%	47,1%	47,2%
45	Subprefeitura Santana/Tucuruvi	40.031.931	40.676.931	21.488.543	32.531.247	-20,0%	-18,7%	53,7%	52,8%
46	Subprefeitura Jaçanã/Tremembé	36.400.783	39.433.601	17.518.931	27.097.552	-31,3%	-25,6%	48,1%	44,4%
47	Subprefeitura Vila Maria/Vila Guilherme	38.045.761	38.045.761	19.822.118	29.901.366	-21,4%	-21,4%	52,1%	52,1%
48	Subprefeitura Lapa	43.833.676	41.124.640	22.428.739	32.618.799	-20,7%	-25,6%	51,2%	54,5%
49	Subprefeitura Sé	75.416.389	81.254.436	42.437.624	69.667.275	-14,3%	-7,6%	56,3%	52,2%
50	Subprefeitura Butantã	50.220.904	53.350.723	27.663.773	40.790.856	-23,5%	-18,8%	55,1%	51,9%
51	Subprefeitura Pinheiros	43.286.638	43.542.690	25.218.111	36.829.601	-15,4%	-14,9%	58,3%	57,9%
52	Subprefeitura Vila Mariana	37.877.545	38.777.545	22.646.344	33.527.560	-13,5%	-11,5%	59,8%	58,4%
53	Subprefeitura Ipiranga	47.545.044	47.345.044	25.701.703	40.741.143	-13,9%	-14,3%	54,1%	54,3%
54	Subprefeitura Santo Amaro	49.492.584	50.387.097	22.204.898	33.682.989	-33,2%	-31,9%	44,9%	44,1%
55	Subprefeitura Jabaquara	30.512.818	30.812.184	18.620.961	27.373.493	-11,2%	-10,3%	61,0%	60,4%
56	Subprefeitura Cidade Ademar	39.869.730	40.718.730	18.296.473	27.117.517	-33,4%	-32,0%	45,9%	44,9%
57	Subprefeitura Campo Limpo	60.360.531	60.748.676	31.490.542	47.500.378	-21,8%	-21,3%	52,2%	51,8%
58	Subprefeitura M'Boi Mirim	49.401.554	49.630.273	25.555.627	34.970.577	-29,5%	-29,2%	51,7%	51,5%
59	Subprefeitura Capela do Socorro	54.733.163	55.319.163	22.169.812	35.557.104	-35,7%	-35,0%	40,5%	40,1%
60	Subprefeitura Parelheiros	40.239.383	41.688.537	17.307.102	27.091.789	-35,0%	-32,7%	43,0%	41,5%
61	Subprefeitura Penha	51.479.490	52.294.944	29.057.568	42.945.450	-17,9%	-16,6%	56,4%	55,6%
62	Subprefeitura Ermelino Matarazzo	33.418.246	36.654.041	16.737.970	26.675.880	-27,2%	-20,2%	50,1%	45,7%
63	Subprefeitura São Miguel	48.962.279	49.062.279	26.600.602	41.857.269	-14,7%	-14,5%	54,3%	54,2%
64	Subprefeitura Itaim Paulista	41.970.635	42.770.635	20.823.626	32.230.381	-24,6%	-23,2%	49,6%	48,7%
65	Subprefeitura Moóca	46.195.768	46.705.768	25.543.626	40.003.925	-14,3%	-13,4%	55,3%	54,7%
66	Subprefeitura Aricanduva/Formosa/Carrão	43.580.390	43.130.390	21.557.626	35.500.051	-17,7%	-18,5%	49,5%	50,0%
67	Subprefeitura Itaquera	51.457.470	52.869.050	24.798.898	39.795.433	-24,7%	-22,7%	48,2%	46,9%
68	Subprefeitura Guaianases	42.336.520	42.450.514	23.446.949	38.051.498	-10,4%	-10,1%	55,4%	55,2%
69	Subprefeitura Vila Prudente	35.882.997	36.313.605	17.991.017	27.724.475	-23,7%	-22,7%	50,1%	49,5%
70	Subprefeitura São Mateus	60.592.041	61.092.041	32.938.417	52.530.369	-14,0%	-13,3%	54,4%	53,9%
71	Subprefeitura Cidade Tiradentes	28.070.317	29.040.317	14.799.946	24.668.891	-15,1%	-12,1%	52,7%	51,0%
72	Subprefeitura de Sapopemba	29.193.972	30.300.067	8.992.847	18.904.936	-37,6%	-35,2%	30,8%	29,7%
Total		1.399.425.105	1.424.035.145	720.172.069	1.113.631.510	-21,8%	-20,4%	51,5%	50,6%

Fonte: Base Execução 2015 (set) e Proposta Orçamentária 2016 em <http://orcamento.prefeitura.sp.gov.br/orcamento/>

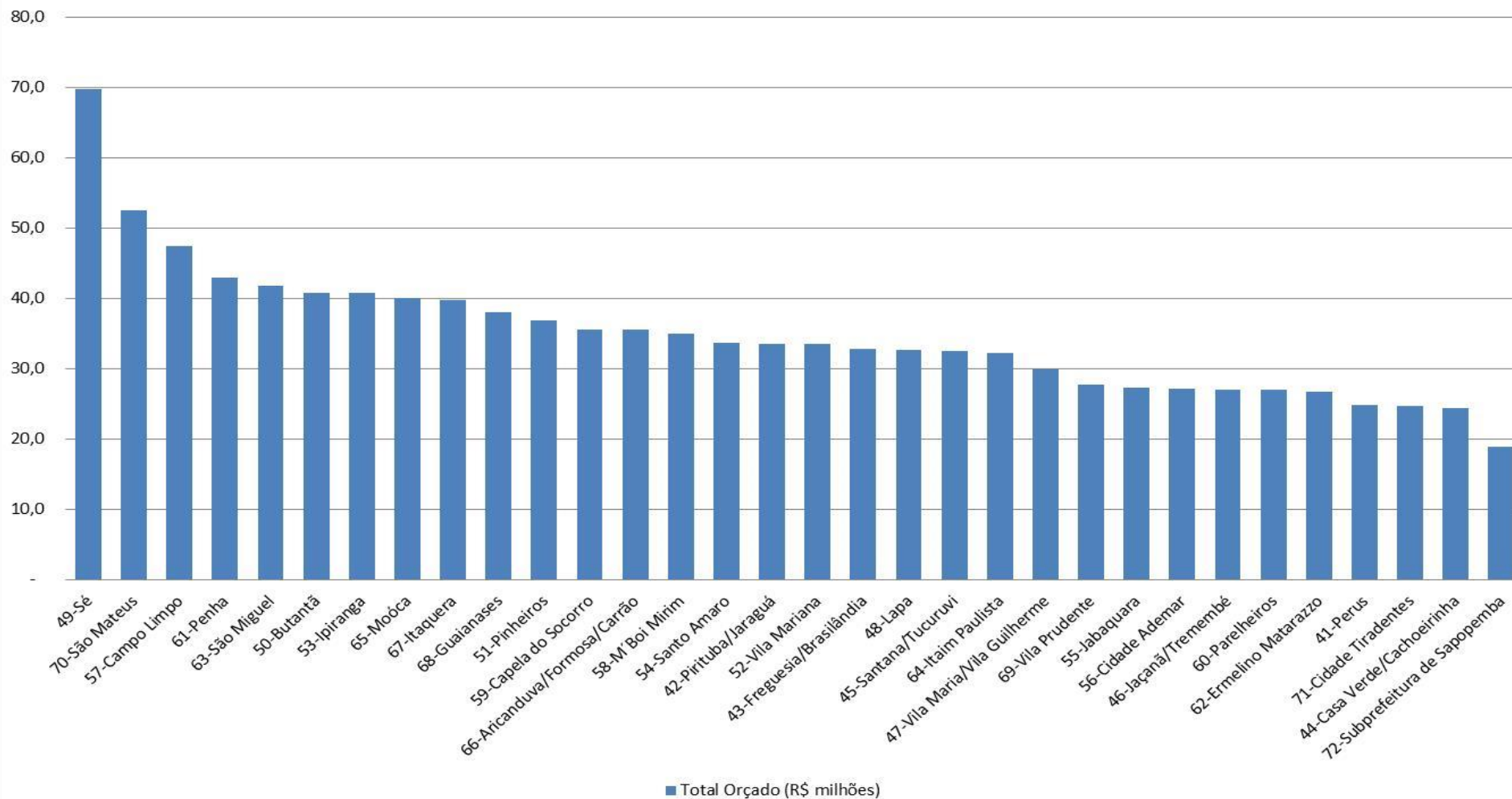
Elaboração: CTEO

MUN. DE SÃO PAULO: PROPOSTA ORÇAMENTÁRIA 2016, POR SUBPREFEITURA E PROJETO/ATIVIDADE, EM R\$										
PROJ/ATIV	1016	1169	1170	1174	2100	2341	2366	2367	2803	
DESC. PROJ/ATIV	Manutenção e requalificação de 120 km de vias rurais e de terra em Polo de Ecoturismo de São Paulo	Reforma e Acessibilidade em Passeios Públicos	Intervenção, Urbanização e Melhoria de Bairros - Plano de Obras das Subprefeituras	Construção, Ampliação e Reforma de Equipamentos das Subprefeituras	Administração da Unidade	Manutenção de vias e áreas públicas	Conservação de áreas verdes e vegetação arbórea	Manutenção de sistemas de drenagem	Operação e Manutenção dos Conselhos e Espaços Participativos Municipais	Total Geral
41	Subprefeitura Perus	167.392	750.000	20.000	14.055.513	4.781.845	1.733.584	3.346.440	26.500	24.881.274
42	Subprefeitura Pirituba/Jaraguá	63.675	750.000	700.000	17.154.833	5.700.000	3.800.000	5.383.491	14.000	33.565.999
43	Subprefeitura Freguesia/Brasilândia	286.060	1.000.000	180.000	15.864.648	6.745.133	3.193.315	5.554.945	3.000	32.827.101
44	Subprefeitura Casa Verde/Cachoeirinha	281.245	731.237	112.498	12.251.000	2.885.666	3.123.859	5.033.827	50.000	24.469.332
45	Subprefeitura Santana/Tucuruvi	118.972	200.000	700.000	18.674.047	5.934.745	3.044.910	3.857.573	1.000	32.531.247
46	Subprefeitura Jaçanã/Tremembé	190.000	1.052.364	10.000	15.534.109	4.904.871	3.082.215	2.300.000	23.993	27.097.552
47	Subprefeitura Vila Maria/Vila Guilherme	150.000	653.822	300.000	17.222.965	4.622.776	3.852.137	3.049.666	50.000	29.901.366
48	Subprefeitura Lapa	95.000	670.978	100.000	17.277.868	5.450.000	6.150.700	2.870.253	4.000	32.618.799
49	Subprefeitura Sé	348.357	348.357	348.357	31.712.596	28.016.071	5.134.704	3.755.833	3.000	69.667.275
50	Subprefeitura Butantã	1.000	1.110.000	192.406	19.110.810	8.991.835	5.113.939	6.267.866	3.000	40.790.856
51	Subprefeitura Pinheiros	1.000	244.580	400.000	20.173.466	5.495.142	6.978.881	3.533.532	3.000	36.829.601
52	Subprefeitura Vila Mariana	6.926	6.926	750.000	18.213.862	5.837.054	6.522.287	2.189.505	1.000	33.527.560
53	Subprefeitura Ipiranga	218.155	904.657	261.787	22.825.010	6.471.099	6.966.277	3.081.658	12.500	40.741.143
54	Subprefeitura Santo Amaro	320.000	380.000	149.506	17.095.602	6.826.862	4.431.944	4.471.075	8.000	33.682.989
55	Subprefeitura Jabaquara	1.000	908.846	1.000	14.278.925	4.426.735	3.949.237	3.790.184	17.566	27.373.493
56	Subprefeitura Cidade Ademar	379.999	1.000.000	142.080	11.988.278	6.050.995	3.467.971	4.082.200	5.994	27.117.517
57	Subprefeitura Campo Limpo	532.623	1.281.557	130.303	20.489.104	9.432.162	4.022.037	11.575.092	37.500	47.500.378
58	Subprefeitura M'Boi Mirim	300.000	1.500.000	189.196	14.532.324	8.768.752	5.252.073	4.402.492	25.740	34.970.577
59	Subprefeitura Capela do Socorro	449.000	2.190.652	400.000	15.347.461	7.059.501	5.019.533	5.078.957	12.000	35.557.104
60	Subprefeitura Parelheiros	1000	1.000	1.000.000	427.146	11.916.502	8.731.862	2.370.235	2.624.044	27.091.789
61	Subprefeitura Penha	400.000	610.000	441.921	19.957.798	10.093.956	5.237.681	6.189.094	15.000	42.945.450
62	Subprefeitura Ermelino Matarazzo	1.000	948.573	1.000	15.425.865	4.083.178	2.940.188	3.264.076	12.000	26.675.880
63	Subprefeitura São Miguel	1.077.784	293.750	250.000	22.778.067	7.208.548	3.954.264	6.274.856	20.000	41.857.269
64	Subprefeitura do Itaim Paulista	300.000	1.023.392	100.000	18.078.243	5.395.248	2.006.687	5.314.811	12.000	32.230.381
65	Subprefeitura Moóca	300.000	500.000	225.769	21.469.637	7.263.236	4.759.764	5.465.519	20.000	40.003.925

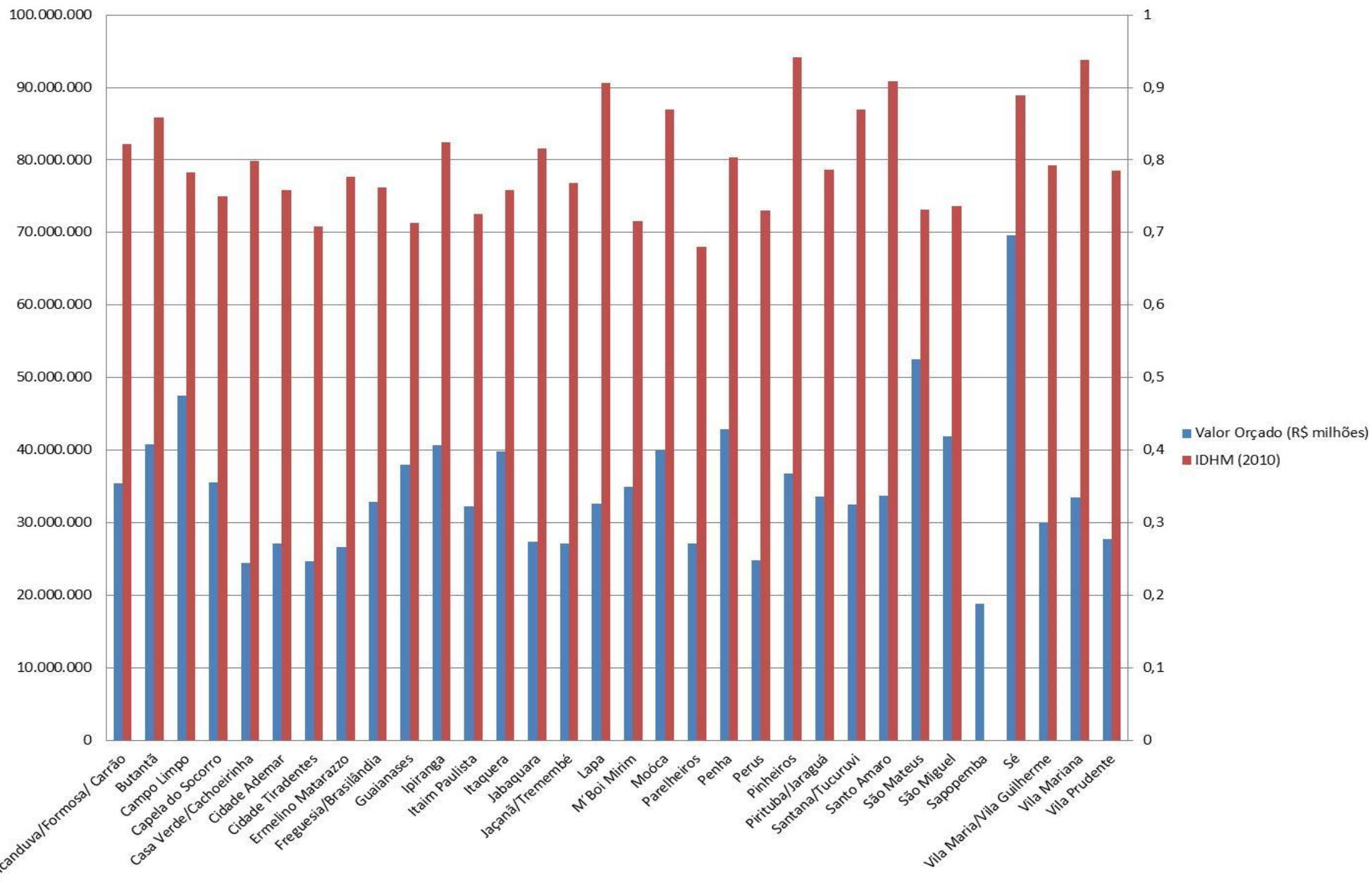
MUN. DE SÃO PAULO: PROPOSTA ORÇAMENTÁRIA 2016, POR SUBPREFEITURA E PROJETO/ATIVIDADE, EM R\$

PROJ/ATIV	1016	1169	1170	1174	2100	2341	2366	2367	2803		
DESC. PROJ/ATIV	Manutenção e requalificação de 120 km de vias rurais e de terra em Polo de Ecoturismo de São Paulo	Reforma e Acessibilidade em Passeios Públicos	Intervenção, Urbanização e Melhoria de Bairros - Plano de Obras das Subprefeituras	Construção, Ampliação e Reforma de Equipamentos das Subprefeituras	Administração da Unidade	Manutenção de vias e áreas públicas	Conservação de áreas verdes e vegetação arbórea	Manutenção de sistemas de drenagem	Operação e Manutenção dos Conselhos e Espaços Participativos Municipais	Total Geral	
66	Subprefeitura Aricanduva/Formosa/Carrão	500.000	363.062	100.000	17.804.007	5.765.226	4.857.904	6.094.852	15.000	35.500.051	
67	Subprefeitura Itaquera	299.788	1.320.000	90.000	22.312.212	6.939.078	3.440.924	5.383.431	10.000	39.795.433	
68	Subprefeitura Guaianases	108.256	961.633	92.743	21.006.915	7.055.787	2.867.138	5.956.026	3.000	38.051.498	
69	Subprefeitura Vila Prudente	10.000	803.380	150.000	16.656.014	4.358.920	2.965.965	2.746.196	34.000	27.724.475	
70	Subprefeitura São Mateus	190.162	1.000.000	400.000	18.990.636	9.610.000	5.300.000	16.966.571	73.000	52.530.369	
71	Subprefeitura Cidade Tiradentes	1.000	497.239	497.239	14.321.390	3.490.814	1.932.304	3.918.905	10.000	24.668.891	
72	Subprefeitura de Sapopemba	191.340	780.000	200.000	8.951.161	4.195.107	1.657.662	2.927.166	2.500	18.904.936	
	Total Geral	1.000	7.290.734	25.785.005	8.062.951	563.470.868	222.592.204	129.130.319	156.750.136	548.293	1.113.631.510

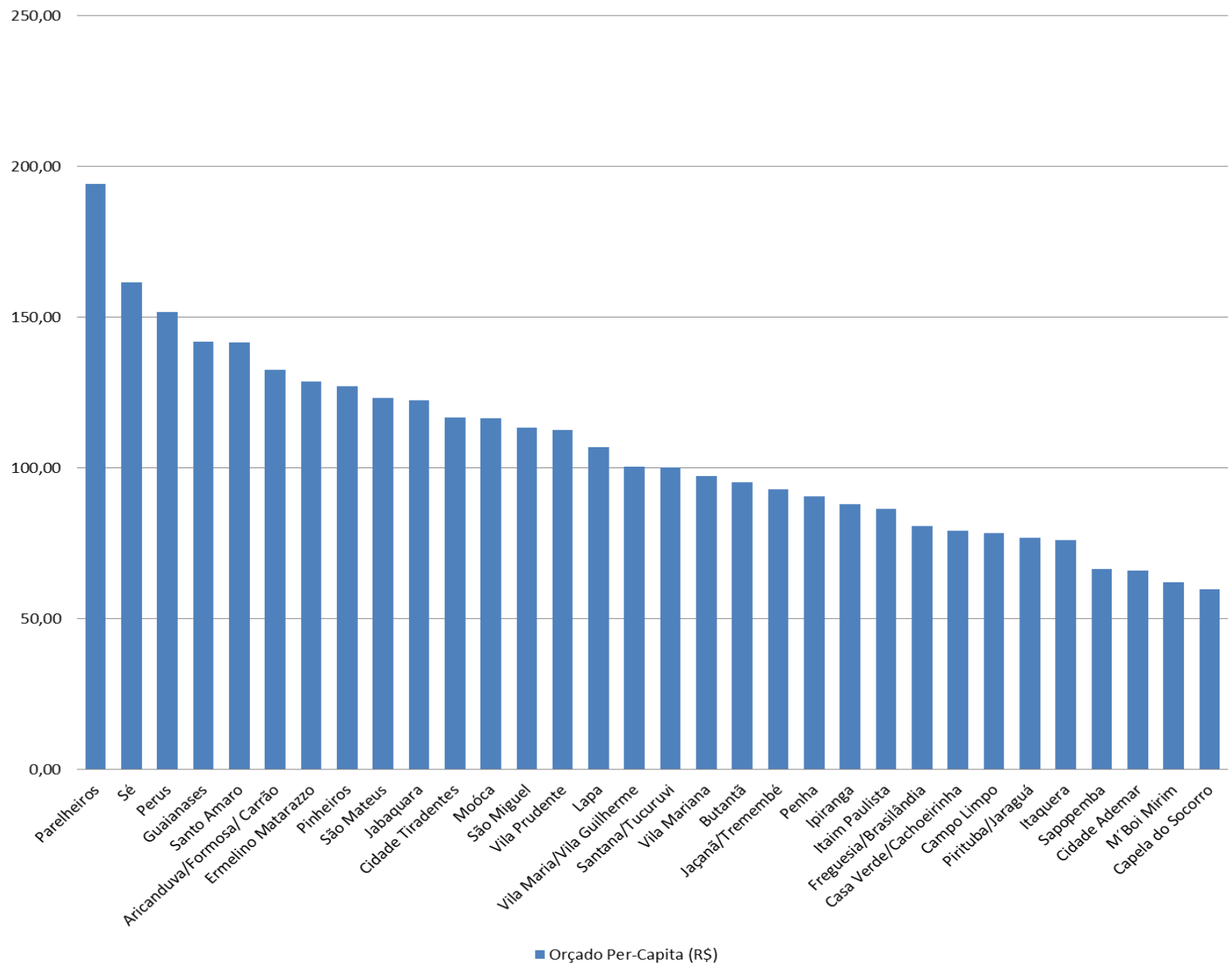
Mun. de São Paulo - Proposta Orçamentária 2016: Subprefeituras



Mun. de São Paulo: Valor Orçado para 2016 e IDHM em 2010, por Subprefeitura



Mun. de São Paulo: Valor Orçado (Proposta 2016) Per-Capita



Subprefeitura Freguesia/Brasilândia , 2014-2016 (em R\$)

Cod. Proj. / Ativ.	Projeto / Atividade	Cod. Fonte	Atualizado 2014	Liquidado 2014	Orçado 2015	Atualizado até Outubro/2015	Liquidado até Outubro/2015	Proposta 2016	Varição Proposta 2016 / Orçado 2015	Varição Proposta 2016 / Liquidado 2014	Liquidado 2015 / Atualizado 2015
Atividades											
2100	Administração da Unidade	00	15.999.156	15.228.249	16.853.146	16.853.146	11.708.811	15.864.648	-6%	4%	69%
2366	Conservação de áreas verdes e vegetação arbórea	00	3.541.496	2.845.458	3.429.233	3.199.233	2.075.429	3.193.315	-7%	12%	65%
2341	Manutenção de vias e áreas públicas	00	5.419.045	4.505.909	5.520.186	5.750.186	3.894.822	6.745.133	22%	50%	68%
2367	Manutenção de sistemas de drenagem	00	4.561.519	3.901.098	4.759.342	4.759.342	3.210.221	5.554.945	17%	42%	67%
2803	Operação e Manutenção dos Conselhos e Espaços Participativos Municipais	00	15.000	0	8.000	8.000	0	3.000	-63%		0%
Atividades Total (1)			29.536.216	26.480.714	30.569.907	30.569.907	20.889.283	31.361.041	3%	18%	68%
Projetos											
1170	Intervenção, Urbanização e Melhoria de Bairros - Plano de Obras das Subprefeituras	00	3.246.671	1.133.737	4.590.000	5.165.000	0	1.000.000	-78%	-12%	0%
1137	Pavimentação e Recapeamento de Vias	00	2.711.051	2.711.051	3.018.544	3.018.544	0				0%
1169	Reforma e Acessibilidade em Passeios Públicos	00	977.106	0	688.500	688.500	0	286.060	-58%		0%
1174	Construção, Ampliação e Reforma de Equipamentos das Subprefeituras	00	2.000	0	356.033	356.033	0	180.000	-49%		0%
3350	Implantação das Centrais de Atendimento ao Cidadão	00			250.000	250.000	0				0%
1362	E3460 - Readequação e Manutenção dos Passeios com Acessibilidade, Guias e Sarjetas - Local: Av. Elísio Teixeira Leite, Próximo a Praça Sta Clara de Assis e Rua Urbano - Sub Freguesia/ Brasilândia	00			220.000	0	0				
1358	E4560 - Construção de Quadra - Rua Nicola Adam à Altura do nº 325 - Jardim do Tiro	00			150.000	150.000	0				0%
1363	E1546 - Reforma da Quadra e Revitalização da Praça Junto à Rua Milton Jansen de Farias - Jd. Paulistano	00			120.000	120.000	0				0%
1360	E2891 - Melhoria de Bairros	00			100.000	0	0				
1361	E2899 - Melhoria de Bairros	00			150.000	120.000	0				0%
1359	E1462 - Intervenção, Urbanização e Melhorias de Bairros - Obras da Subprefeitura Freguesia/Brasilândia	00			150.000	150.000	0				0%

Subprefeitura Freguesia/Brasilândia , 2014-2016 (em R\$)

Cod. Proj. / Ativ.	Projeto / Atividade	Cod. Fonte	Atualizado 2014	Liquidado 2014	Orçado 2015	Atualizado até Outubro/2015	Liquidado até Outubro/2015	Proposta 2016	Varição Proposta 2016 / Orçado 2015	Varição Proposta 2016 / Liquidado 2014	Liquidado 2015 / Atualizado 2015
1357	E1299 - Reforma Estrutural da Associação de Moradores da Vila Hebe, Travessa Luigi Sabatini, 157, CNPJ 58.799.636/0001-25, Subprefeitura da Freguesia de Ó	00			50.000	50.000	0				0%
	Emendas(2014)	00	370.000	0							
	Projetos Total (2)		7.306.828	3.844.788	9.843.077	10.068.077	0	1.466.060	-85%	-62%	0%
	Total - Emendas (Proj + Ativ)		370.000	0	940.000	590.000	0	0			0%
	Total Geral (1)+(2)		36.843.044	30.325.501	40.412.984	40.637.984	20.889.283	32.827.101	-19%	8%	51%
	Pessoal e Encargos Sociais		12.350.947	12.282.178	12.927.077	12.927.077	9.231.774	12.448.000	-4%	1%	71%
	Investimentos		7.373.438	3.844.788	9.988.077	10.106.350	0	1.468.560	-85%	-62%	0%
	00		7.373.438	3.844.788	9.988.077	10.106.350	0	1.468.560	-85%	-62%	0%
	Outras Despesas		17.118.659	14.198.536	17.497.830	17.604.557	11.657.509	18.910.541	8%	33%	66%
	Total Geral		36.843.044	30.325.501	40.412.984	40.637.984	20.889.283	32.827.101	-19%	8%	51%

Subprefeitura Perus , 2014-2016 (em R\$)

Cod. Proj. / Ativ.	Projeto / Atividade	Cod. Fonte	Atualizado 2014	Liquidado 2014	Orçado 2015	Atualizado até Outubro/2015	Liquidado até Outubro/2015	Proposta 2016	Varição Proposta 2016 / Orçado 2015	Varição Proposta 2016 / Liquidado 2014	Liquidado 2015 / Atualizado 2015
Atividades											
2100	Administração da Unidade	00	14.116.487	13.013.597	14.645.816	14.777.634	10.586.313	14.055.513	-4%	8%	72%
2366	Conservação de áreas verdes e vegetação arbórea	00	1.093.471	922.199	1.740.235	1.683.235	1.188.904	1.733.584	0%	88%	71%
2341	Manutenção de vias e áreas públicas	00	5.193.994	4.153.066	5.440.683	4.637.683	3.199.065	4.781.845	-12%	15%	69%
2367	Manutenção de sistemas de drenagem	00	2.179.449	1.657.696	1.846.249	2.806.249	1.634.745	3.346.440	81%	102%	58%
2803	Operação e Manutenção dos Conselhos e Espaços Participativos Municipais	00	26.500	3.297	27.500	27.500	0	26.500	-4%	704%	0%
	Emendas(2014)	00	50.000	0							
	Atividades Total (1)		22.659.901	19.749.854	23.700.483	23.932.301	16.609.026	23.943.882	1%	21%	69%
Projetos											
1014	Criação do Posto Avançado de Perus no Morro Doce	00			1.000	1.000	0				0%
1170	Intervenção, Urbanização e Melhoria de Bairros - Plano de Obras das Subprefeituras	00	1.629.946	233.970	3.992.852	3.992.852	0	750.000	-81%	221%	0%
1137	Pavimentação e Recapeamento de Vias	00	2.556.461	2.556.461	1.749.740	1.749.740	0				0%
1169	Reforma e Acessibilidade em Passeios Públicos	00	476.761	0	243.650	243.650	0	167.392	-31%		0%
1174	Construção, Ampliação e Reforma de Equipamentos das Subprefeituras	00	2.000	0	400.695	400.695	0	20.000	-95%		0%
3350	Implantação das Centrais de Atendimento ao Cidadão	00			250.000	250.000	0				0%
1333	E1954 - Revitalização de Áreas Públicas na Região da Subprefeitura Perus	00			250.000	250.000	0				0%
1329	E2705 - Implantação de Praça na Rua do Espanhol com a Rua Cazusa, incluindo Quadra Poliesportiva, Academia de Ginástica para Terceira Idade e Playground	00			100.000	0	0				
1332	E2709 - Copa Perus de Futebol	00			75.000	75.000	1.980				3%
1328	E2701 - Implantação de Praça incluindo Academia de Ginástica para Terceira Idade e Playground na Rua Pelicano, altura do nº 100 no Itaberaba II, Distrito de Anhanguera	00			140.000	140.000	0				0%

Subprefeitura Perus , 2014-2016 (em R\$)

Cod. Proj. / Ativ.	Projeto / Atividade	Cod. Fonte	Atualizado 2014	Liquidado 2014	Orçado 2015	Atualizado até Outubro/2015	Liquidado até Outubro/2015	Proposta 2016	Varição Proposta 2016 / Orçado 2015	Varição Proposta 2016 / Liquidado 2014	Liquidado 2015 / Atualizado 2015
1331	E2704 - Implantação de Praça na Rua São Rafael, incluindo Quadra Poliesportiva, Academias de Ginástica para Terceira Idade e Playground	00			100.000	0	0				
1327	E3631 - Implantação de ATI - Academia da Terceira Idade na Rua Recife - Jardim Paineiras	00			50.000	50.000	0				0%
1326	E3632 - Construção de Pista de Skate na Rua Amadeu Caego Monteiro, 154 - Jardim Primavera	00			100.000	100.000	0				0%
1330	E2713 - Reforma e Adequação da Praça Felipe Fascine incluindo Playground	00			50.000	50.000	0				0%
1325	E3633 - Implantação de ATI - Academia da Terceira Idade na Praça José Rodrigues - Rua Júlio Maciel, nº 521 - Vila Perus	00			50.000	50.000	0				0%
	Emendas(2014)	00	640.000	42.676							
	Projetos Total (2)		5.305.168	2.833.107	7.552.937	7.352.937	1.980	937.392	-88%	-67%	0%
	Total - Emendas (Proj + Ativ)		690.000	42.676	915.000	715.000	1.980	0		-100%	0%
	Total Geral (1)+(2)		27.965.069	22.582.961	31.253.420	31.285.238	16.611.006	24.881.274	-20%	10%	53%
	Pessoal e Encargos Sociais		10.351.882	10.241.506	10.889.560	10.889.560	7.909.122	10.543.000	-3%	3%	73%
	Investimentos		5.393.826	2.901.839	7.647.873	7.449.873	59.186	960.392	-87%	-67%	1%
	00		5.393.826	2.901.839	7.647.873	7.449.873	59.186	960.392	-87%	-67%	1%
	Outras Despesas		12.219.361	9.439.617	12.715.987	12.945.805	8.642.699	13.377.882	5%	42%	67%
	Total Geral		27.965.069	22.582.961	31.253.420	31.285.238	16.611.006	24.881.274	-20%	10%	53%

Subprefeitura Pirituba/Jaraguá , 2014-2016 (em R\$)

Cod. Proj. / Ativ.	Projeto / Atividade	Cod. Fonte	Atualizado 2014	Liquidado 2014	Orçado 2015	Atualizado até Outubro/2015	Liquidado até Outubro/2015	Proposta 2016	Varição Proposta 2016 / Orçado 2015	Varição Proposta 2016 / Liquidado 2014	Liquidado 2015 / Atualizado 2015
Atividades											
2100	Administração da Unidade	00	17.355.335	16.693.107	18.178.373	18.178.373	12.574.979	17.154.833	-6%	3%	69%
2366	Conservação de áreas verdes e vegetação arbórea	00	3.472.934	3.153.831	3.800.000	3.674.900	2.737.795	3.800.000	0%	20%	74%
2341	Manutenção de vias e áreas públicas	00	5.377.190	4.792.990	5.656.517	5.656.517	3.969.715	5.700.000	1%	19%	70%
2367	Manutenção de sistemas de drenagem	00	4.882.600	4.237.476	4.900.000	5.025.100	3.735.991	5.383.491	10%	27%	74%
2803	Operação e Manutenção dos Conselhos e Espaços Participativos Municipais	00	15.000	0	15.000	15.000	0	14.000	-7%		0%
6521	Operação e manutenção das unidades de abastecimento	00	25.000	3.391							
Atividades Total (1)			31.128.059	28.880.795	32.549.890	32.549.890	23.018.480	32.052.324	-2%	11%	71%
Projetos											
1170	Intervenção, Urbanização e Melhoria de Bairros - Plano de Obras das Subprefeituras	00	2.826.147	1.113.804	4.918.139	4.398.139	0	750.000	-85%	-33%	0%
1137	Pavimentação e Recapeamento de Vias	00	3.749.060	3.749.060	3.132.819	3.132.819	0				0%
1169	Reforma e Acessibilidade em Passeios Públicos	00	1.299.475	0	150.000	150.000	0	63.675	-58%		0%
1174	Construção, Ampliação e Reforma de Equipamentos das Subprefeituras	00	2.000	0	805.695	805.695	0	700.000	-13%		0%
3350	Implantação das Centrais de Atendimento ao Cidadão	00			250.000	250.000	0				0%
1343	E2569 - Instalação de Playground na Praça de Esporte do Conjunto Movimento Unido - Jd. Domaria - Rua A X Rua B	00			50.000	50.000	0				0%
1342	E2568 - Equipamentos de Ginástica na Praça Rua Palacio da Guanabara X Rua Fernando Mendes de Almeida - Pq. Taipas	00			50.000	30.000	0				0%
1335	E4573 - Construção de Quadra / Equipamentos para 3ª idade - Rua Friedrich Von Voith, 1.800	00			150.000	150.000	0				0%
1349	E3641 - Implantação de ATI - Academia da Terceira Idade no Conjunto Habitacional Por do Sol - Avenida Cantidio Sampaio, altura do nº 127/ 02 - Jardim Brasília	00			50.000	50.000	0				0%

Subprefeitura Pirituba/Jaraguá , 2014-2016 (em R\$)

Cod. Proj. / Ativ.	Projeto / Atividade	Cod. Fonte	Atualizado 2014	Liquidado 2014	Orçado 2015	Atualizado até Outubro/2015	Liquidado até Outubro/2015	Proposta 2016	Varição Proposta 2016 / Orçado 2015	Varição Proposta 2016 / Liquidado 2014	Liquidado 2015 / Atualizado 2015
1344	E2570 - Equipamentos de Ginástica e Playground na Praça da Cohab Taipas - Travessa Caetano Filgueiras X Rua Joaquim Pimentel	00			50.000	50.000	0				0%
1346	E2887 - Melhoria de Bairros	00			800.000	800.000	211.027				26%
1353	E2595 - Instalação de Equipamentos de Lazer para Crianças e de Ginástica para Adultos na Praça Chaquib Fandi Kalil, Jardim São Ricardo	00			50.000	50.000	0				0%
1354	E1210 - Revitalização de Área Pública Localizada na Rua Vale das Flores, Altura do Número 753 - Jaraguá - CEP 05185-400 - Com a Reforma da Quadra Poliesportiva, Iluminação, Pintura e Instalação de Equipamentos para Ginástica ao Ar Livre	00			150.000	150.000	0				0%
1345	E2572 - Equipamentos de Ginástica na Av. Heitor Heiras Garcia, 7443 Jd. Esmeralda Butantã	00			50.000	0	0				
1337	E2578 - Melhorias no CDC Xurupita - Jd. Panamericano - Jaraguá - Rua Barra da Forquilha	00			50.000	50.000	0				0%
1350	E3622 - Revitalização e Implantação de Iluminação Pública na Praça do Macalo, Localizada à Rua Domingos Pereda, altura do nº 321 - Vila Zat	00			50.000	50.000	0				0%
1351	E3463 - Revitalização da Praça Cedro Japonês (Travessa Monte Azul)- Subprefeitura de Pirituba/Jaraguá com Colocação de Brinquedos de Balanço	00			70.000	0	0				
1334	E4572 - Implantação de Equipamentos para 3ª Idade / Playground e Alambrado à Altura do nº 200 da Rua Lopez Contreras	00			100.000	100.000	0				0%

Subprefeitura Pirituba/Jaraguá , 2014-2016 (em R\$)

Cod. Proj. / Ativ.	Projeto / Atividade	Cod. Fonte	Atualizado 2014	Liquidado 2014	Orçado 2015	Atualizado até Outubro/2015	Liquidado até Outubro/2015	Proposta 2016	Varição Proposta 2016 / Orçado 2015	Varição Proposta 2016 / Liquidado 2014	Liquidado 2015 / Atualizado 2015
1336	E2567 - Colocação de Alambrado Lateral no Campinho de Esporte do Jr. Pirituba na Rua Tufik Mereb	00			50.000	70.000	0				0%
1352	E3468 - Implantação de Academia ao Ar Livre (Instalação de Equipamentos de Ginástica) - Local: Céu Parque Anhanguera - Subprefeitura Pirituba/Jaraguá	00			100.000	100.000	0				0%
1347	E2896 - Melhoria de Bairros	00			200.000	200.000	0				0%
1348	E1234 - Implantação de Academia ao Ar Livre	00			50.000	50.000	0				0%
1355	E1911 - Instalação de Iluminação Pública na Praça e Área de Lazer da Rua Luis Saladim, altura do nº 357	00			100.000	100.000	0				0%
1339	E2584 - Equipamentos de Ginástica e Playground no CDC Taipas - Avenida Elias Antonio Lopes	00			50.000	50.000	0				0%
1338	E2579 - Colocação de Alambrado Lateral no Campinho de Futebol Jd. Rodrigo na Rua Gavião Real X Angelo Mariano	00			50.000	30.000	0				0%
1090	Reforma e requalificação de espaço público municipal localizado entre a Rua João Veloso de Oliveira e a Rua Jose Ataliba Ortiz, Parque São Domingos	00			1.000	1.000	0				0%
1356	E3731 - Revitalização da Praça na Rua São Miguel dos Milagres, 182 - Pirituba	00			100.000	100.000	0				0%
1341	E2583 - Equipamentos de Ginástica e Playground na Praça do Conjunto Habitacional Pedra Bonita - Rua Cristóvão Babi - Jd Rimcão / Jr. Domaria	00			50.000	50.000	0				0%
1340	E2571 - Melhoria na Implantação da Mini Quadra na Rua Alan Paton, 88, City Jaraguá	00			50.000	0	0				
	Emendas(2014)	00	958.000	437.581							
	Projetos Total (2)		8.834.682	5.300.445	11.727.653	11.017.653	211.027	1.513.675	-87%	-71%	2%
	Total - Emendas (Proj + Ativ)		958.000	437.581	2.470.000	2.280.000	211.027	0		-100%	9%
	Total Geral (1)+(2)		39.962.741	34.181.239	44.277.543	43.567.543	23.229.508	33.565.999	-24%	-2%	53%

Subprefeitura Pirituba/Jaraguá , 2014-2016 (em R\$)

Cod. Proj. / Ativ.	Projeto / Atividade	Cod. Fonte	Atualizado 2014	Liquidado 2014	Orçado 2015	Atualizado até Outubro/2015	Liquidado até Outubro/2015	Proposta 2016	Varição Proposta 2016 / Orçado 2015	Varição Proposta 2016 / Liquidado 2014	Liquidado 2015 / Atualizado 2015
	Pessoal e Encargos Sociais		13.408.694	13.393.978	14.260.093	14.260.093	9.861.630	13.328.000	-7%	0%	69%
	Investimentos		8.859.682	5.300.445	11.747.577	11.046.077	230.892	1.528.675	-87%	-71%	2%
	00		8.859.682	5.300.445	11.747.577	11.046.077	230.892	1.528.675	-87%	-71%	2%
	Outras Despesas		17.694.365	15.486.817	18.269.873	18.261.373	13.136.986	18.709.324	2%	21%	72%
	Total Geral		39.962.741	34.181.239	44.277.543	43.567.543	23.229.508	33.565.999	-24%	-2%	53%

Subprefeitura Butantã , 2014-2016 (em R\$)

Cod. Proj. / Ativ.	Projeto / Atividade	Cod. Fonte	Atualizado 2014	Liquidado 2014	Orçado 2015	Atualizado até Outubro/2015	Liquidado até Outubro/2015	Proposta 2016	Variação Proposta 2016 / Orçado 2015	Variação Proposta 2016 / Liquidado 2014	Liquidado 2015 / Atualizado 2015
Atividades											
2100	Administração da Unidade	00	19.090.535	18.003.134	20.570.948	20.312.708	14.085.672	19.110.810	-7%	6%	69%
2366	Conservação de áreas verdes e vegetação arbórea	00	5.243.071	4.843.512	4.965.096	6.031.815	4.026.167	5.113.939	3%	6%	67%
2341	Manutenção de vias e áreas públicas	00	7.656.670	6.762.782	7.901.184	7.973.084	5.291.414	8.991.835	14%	33%	66%
2367	Manutenção de sistemas de drenagem	00	5.361.266	4.437.827	6.121.244	6.170.684	4.260.520	6.267.866	2%	41%	69%
2803	Operação e Manutenção dos Conselhos e Espaços Participativos Municipais	00	26.800	4.144	4.000	4.000	0	3.000	-25%	-28%	0%
Atividades Total (1)			37.378.342	34.051.399	39.562.472	40.492.291	27.663.773	39.487.450	0%	16%	68%
Projetos											
1170	Intervenção, Urbanização e Melhoria de Bairros - Plano de Obras das Subprefeituras	00	3.943.356	1.845.214	7.424.563	9.774.563	0	1.110.000	-85%	-40%	0%
1137	Pavimentação e Recapeamento de Vias	00	5.036.915	4.463.911	2.228.174	2.228.174	0				0%
1169	Reforma e Acessibilidade em Passeios Públicos	00	1.647.451	0	2.000	2.000	0	1.000	-50%		0%
1174	Construção, Ampliação e Reforma de Equipamentos das Subprefeituras	00	2.000	0	352.695	352.695	0	192.406	-45%		0%
3350	Implantação das Centrais de Atendimento ao Cidadão	00			250.000	250.000	0				0%
1473	E2582 - Equipamentos de Ginástica para a Praça - Rua Doutor Luis Miguiano X Maximino Maciel - Vila Praia e Praça da Rua Cimbres - Jardim Rebolças	00			50.000	0	0				
1474	E2581 - Reforma da Praça Localizada Próximo ao CRAS, na Praça Nossa - R. Dr. Jerônimo de Campos Freire	00			100.000	0	0				
1475	E1960 - Reforma e Manutenção de Pista de Skate Localizada Dentro do Real Parque	00			50.000	50.000	0				0%
1476	E1903 - Revitalização e Reforma da Praça Jom Eduardo C. Borganovi, no Rio Pequeno	00			200.000	200.000	0				0%
1089	Reforma e Requalificação com Implantação de grama sintética da área municipal localizada na Rua Pedro Avancini S/N - Jd. Panorama	00			1.000	1.000	0				0%
	Emendas(2014)	00	810.000	483.769							
Projetos Total (2)			11.439.722	6.792.894	10.658.432	12.858.432	0	1.303.406	-88%	-81%	0%

Subprefeitura Butantã , 2014-2016 (em R\$)

Cod. Proj. / Ativ.	Projeto / Atividade	Cod. Fonte	Atualizado 2014	Liquidado 2014	Orçado 2015	Atualizado até Outubro/2015	Liquidado até Outubro/2015	Proposta 2016	Varição Proposta 2016 / Orçado 2015	Varição Proposta 2016 / Liquidado 2014	Liquidado 2015 / Atualizado 2015
Total - Emendas (Proj + Ativ)			810.000	483.769	400.000	250.000	0	0		-100%	0%
Total Geral (1)+(2)			48.818.064	40.844.293	50.220.904	53.350.723	27.663.773	40.790.856	-19%	0%	52%
Pessoal e Encargos Sociais			15.237.727	15.147.297	16.019.311	16.019.311	10.957.478	14.685.000	-8%	-3%	68%
Investimentos			11.452.333	6.794.763	10.670.726	12.872.326	0	1.305.406	-88%	-81%	0%
00			11.452.333	6.794.763	10.670.726	12.872.326	0	1.305.406	-88%	-81%	0%
Outras Despesas			22.128.004	18.902.234	23.530.867	24.459.086	16.706.295	24.800.450	5%	31%	68%
Total Geral			48.818.064	40.844.293	50.220.904	53.350.723	27.663.773	40.790.856	-19%	0%	52%

Subprefeitura Lapa , 2014-2016 (em R\$)

Cod. Proj. / Ativ.	Projeto / Atividade	Cod. Fonte	Atualizado 2014	Liquidado 2014	Orçado 2015	Atualizado até Outubro/2015	Liquidado até Outubro/2015	Proposta 2016	Varição Proposta 2016 / Orçado 2015	Varição Proposta 2016 / Liquidado 2014	Liquidado 2015 / Atualizado 2015
Atividades											
2100	Administração da Unidade	00	17.464.633	16.760.113	18.620.484	18.633.676	12.792.248	17.277.868	-7%	3%	69%
2366	Conservação de áreas verdes e vegetação arbórea	00	5.944.521	5.043.635	5.914.102	6.345.066	4.395.423	6.150.700	4%	22%	69%
2341	Manutenção de vias e áreas públicas	00	4.527.411	3.658.327	5.251.888	4.976.766	3.166.110	5.450.000	4%	49%	64%
2367	Manutenção de sistemas de drenagem	00	3.070.422	2.503.142	2.824.161	2.946.091	2.074.958	2.870.253	2%	15%	70%
2803	Operação e Manutenção dos Conselhos e Espaços Participativos Municipais	00	2.000	0	2.000	2.000	0	4.000	100%		0%
6521	Operação e manutenção das unidades de abastecimento	00	1.000	0							
2028	E3337 - Manutenção de Praças - Lapa	00			300.000	300.000	0				0%
2029	E1532 - Instalação de Equipamentos de Ginástica e Playground - Praça Luiz Gonzaga A. Jaguaré, Altura do Número 1168	00			70.000	70.000	0				0%
2030	E1549 - Revitalização da Praça Pres. Altino	00			280.000	0	0				
	Emendas(2014)	00	620.000	63.900							
	Atividades Total (1)		31.629.987	28.029.117	33.262.635	33.273.599	22.428.739	31.752.821	-5%	13%	67%
Projetos											
1170	Intervenção, Urbanização e Melhoria de Bairros - Plano de Obras das Subprefeituras	00	1.904.421	0	6.441.000	3.721.000	0	670.978	-90%		0%
1137	Pavimentação e Recapeamento de Vias	00	3.611.464	397.949	1.578.346	1.578.346	0				0%
1169	Reforma e Acessibilidade em Passeios Públicos	00	1.194.509	0	500.000	500.000	0	95.000	-81%		0%
1174	Construção, Ampliação e Reforma de Equipamentos das Subprefeituras	00	2.000	0	501.695	501.695	0	100.000	-80%		0%
3350	Implantação das Centrais de Atendimento ao Cidadão	00			250.000	250.000	0				0%
1461	E4566 - Projetos Culturais - Tendal da Lapa	00			50.000	50.000	0				0%
1462	E1461 - Intervenção, Urbanização e Melhoria de Bairros - Obras da Subprefeitura Lapa	00			200.000	200.000	0				0%
1463	E2888 - Melhoria de Bairros	00			400.000	400.000	0				0%
1464	E2897 - Melhoria de Bairros	00			300.000	300.000	0				0%
1465	E2671 - Reforma e Adequação da Praça Ralph Rosenberg	00			50.000	50.000	0				0%

Subprefeitura Lapa , 2014-2016 (em R\$)

Cod. Proj. / Ativ.	Projeto / Atividade	Cod. Fonte	Atualizado 2014	Liquidado 2014	Orçado 2015	Atualizado até Outubro/2015	Liquidado até Outubro/2015	Proposta 2016	Varição Proposta 2016 / Orçado 2015	Varição Proposta 2016 / Liquidado 2014	Liquidado 2015 / Atualizado 2015
1466	E2673 - Aquisição de AGTI (Academias de Ginástica para Terceira Idade) para a Praça Almir Ballestero, para a Praça Senador Roberto Leite Penteado, para o CDC Parque Continental e de Tintas para Pintura da Quadra de Esportes	00			100.000	100.000	0				0%
1467	E2675 - Reforma e Adequação da Praça Nova Lapa	00			50.000	50.000	0				0%
1468	E2594 - Instalação de Aparelhos de Ginástica para Adultos na Praça Ana Maria Popovic	00			50.000	50.000	0				0%
1469	E5509 - Revitalização e Manutenção da Travessa Roque Adoglio, Popularmente Conhecida como Travessas Coloridas Localizada na Vila Pompéia - CEP 05028 -160	00			100.000	100.000	0				0%
	Emendas(2014)	00	595.000	0							
	Projetos Total (2)		7.307.394	397.949	10.571.041	7.851.041	0	865.978	-92%	118%	0%
	Total - Emendas (Proj + Ativ)		1.215.000	63.900	1.950.000	1.670.000	0	0		-100%	0%
	Total Geral (1)+(2)		38.937.381	28.427.066	43.833.676	41.124.640	22.428.739	32.618.799	-26%	15%	55%
	Pessoal e Encargos Sociais		13.612.361	13.490.362	14.285.153	14.285.153	9.851.452	13.147.000	-8%	-3%	69%
	Investimentos		7.839.394	397.949	10.576.041	7.876.163	9.388	907.978	-91%	128%	0%
	00		7.839.394	397.949	10.576.041	7.876.163	9.388	907.978	-91%	128%	0%
	Outras Despesas		17.485.626	14.538.755	18.972.482	18.963.324	12.567.899	18.563.821	-2%	28%	66%
	Total Geral		38.937.381	28.427.066	43.833.676	41.124.640	22.428.739	32.618.799	-26%	15%	55%

Subprefeitura Pinheiros , 2014-2016 (em R\$)

Cod. Proj. / Ativ.	Projeto / Atividade	Cod. Fonte	Atualizado 2014	Liquidado 2014	Orçado 2015	Atualizado até Outubro/2015	Liquidado até Outubro/2015	Proposta 2016	Varição Proposta 2016 / Orçado 2015	Varição Proposta 2016 / Liquidado 2014	Liquidado 2015 / Atualizado 2015
Atividades											
2100	Administração da Unidade	00	19.679.152	18.940.363	20.866.013	20.774.870	14.780.707	20.173.466	-3%	7%	71%
2366	Conservação de áreas verdes e vegetação arbórea	00	5.814.589	5.334.222	5.295.928	6.206.806	4.018.391	6.978.881	32%	31%	65%
2341	Manutenção de vias e áreas públicas	00	5.606.132	4.846.883	6.062.000	5.868.316	4.085.575	5.495.142	-9%	13%	70%
2367	Manutenção de sistemas de drenagem	00	4.190.572	3.773.751	3.915.931	3.915.931	2.333.439	3.533.532	-10%	-6%	60%
2803	Operação e Manutenção dos Conselhos e Espaços Participativos Municipais	00	10.000	0	10.000	10.000	0	3.000	-70%		0%
6521	Operação e manutenção das unidades de abastecimento	00	10.000	1.173							
2036	E3328 - Manutenção de Praças em Pinheiros	00			100.000	100.000	0				0%
2037	E3335 - Manutenção de Praças em Pinheiros	00			141.500	0	0				
Atividades Total (1)			35.310.445	32.896.392	36.391.372	36.875.924	25.218.111	36.184.021	-1%	10%	68%
Projetos											
1170	Intervenção, Urbanização e Melhoria de Bairros - Plano de Obras das Subprefeituras	00	1.319.861	792.778	4.357.775	4.019.275	0	244.580	-94%	-69%	0%
1137	Pavimentação e Recapeamento de Vias	00	3.418.831	3.418.831	1.049.390	1.049.390	0				0%
1169	Reforma e Acessibilidade em Passeios Públicos	00	1.129.500	0	320.000	320.000	0	1.000	-100%		0%
1174	Construção, Ampliação e Reforma de Equipamentos das Subprefeituras	00	152.000	0	608.101	658.101	0	400.000	-34%		0%
3350	Implantação das Centrais de Atendimento ao Cidadão	00			250.000	250.000	0				0%
1477	E1233 - Manutenção e Reforma no Imóvel Público Cedido à Associação Idade Dourada de Pinheiros - Rua Paulo Gontijo de Carvalho, nº 13	00			50.000	50.000	0				0%
1478	E2672 - Reforma e Adequação da Praça Waldir Azevedo e do Anexo Edificado na Praça	00			50.000	110.000	0				0%
1479	E2674 - Reforma e Adequação da Praça Província de Saitama	00			50.000	50.000	0				0%
1480	E2669 - Reforma e Adequação da Praça Vicentina de Carvalho	00			60.000	60.000	0				0%

Subprefeitura Pinheiros , 2014-2016 (em R\$)

Cod. Proj. / Ativ.	Projeto / Atividade	Cod. Fonte	Atualizado 2014	Liquidado 2014	Orçado 2015	Atualizado até Outubro/2015	Liquidado até Outubro/2015	Proposta 2016	Varição Proposta 2016 / Orçado 2015	Varição Proposta 2016 / Liquidado 2014	Liquidado 2015 / Atualizado 2015
1481	E2488 - Aquisição e Implantação de Equipamento de Ginástica ao Ar Livre na Praça General Gentil Falcão - Brooklin Novo Subprefeitura de Pinheiros	00			50.000	50.000	0				0%
1482	E2497 - Aquisição e Implantação de Equipamento de Ginástica na Praça Morungaba - Subprefeitura de Pinheiros	00			50.000	50.000	0				0%
	Emendas(2014)	00	130.000	97.712							
	Projetos Total (2)		6.150.192	4.309.321	6.895.266	6.666.766	0	645.580	-91%	-85%	0%
	Total - Emendas (Proj + Ativ)		130.000	97.712	551.500	470.000	0	0		-100%	0%
	Total Geral (1)+(2)		41.460.637	37.205.713	43.286.638	43.542.690	25.218.111	36.829.601	-15%	-1%	58%
	Pessoal e Encargos Sociais		14.870.112	14.748.798	15.544.603	15.544.603	11.019.437	14.687.000	-6%	0%	71%
	Investimentos		6.252.192	4.322.135	6.915.266	6.696.766	199	666.580	-90%	-85%	0%
	00		6.252.192	4.322.135	6.915.266	6.696.766	199	666.580	-90%	-85%	0%
	Outras Despesas		20.338.333	18.134.780	20.826.769	21.301.321	14.198.475	21.476.021	3%	18%	67%
	Total Geral		41.460.637	37.205.713	43.286.638	43.542.690	25.218.111	36.829.601	-15%	-1%	58%

Subprefeitura Sé , 2014-2016 (em R\$)

Cod. Proj. / Ativ.	Projeto / Atividade	Cod. Fonte	Atualizado 2014	Liquidado 2014	Orçado 2015	Atualizado até Outubro/2015	Liquidado até Outubro/2015	Proposta 2016	Varição Proposta 2016 / Orçado 2015	Varição Proposta 2016 / Liquidado 2014	Liquidado 2015 / Atualizado 2015
Atividades											
2100	Administração da Unidade	00	29.485.022	26.834.343	30.762.891	31.786.172	21.852.965	31.712.596	3%	18%	69%
2366	Conservação de áreas verdes e vegetação arbórea	00	5.439.277	4.084.981	4.986.690	7.110.561	3.713.358	5.134.704	3%	26%	52%
2341	Manutenção de vias e áreas públicas	00	22.604.598	17.981.925	22.586.019	24.992.862	14.854.205	28.016.071	24%	56%	59%
2367	Manutenção de sistemas de drenagem	00	4.517.817	3.701.225	4.216.137	4.654.188	2.017.096	3.755.833	-11%	1%	43%
2803	Operação e Manutenção dos Conselhos e Espaços Participativos Municipais	00	50.000	0	84.000	0	0	3.000	-96%		
2033	E1805 - Praça Ministro Costa Manso - Complemento de Revitalização com Instalação de Grades no Entorno da Praça, Instalação de Equipamentos de 3ª Idade e Playground e Reforma do Piso	00			80.000	80.000	0				0%
2034	E1814 - Revitalização da Praça Jorge Cury, com Restauração e Pintura dos Arcos	00			80.000	0	0				
2035	E1888 - Restauração e Recuperação do Espelho D'Água e Escultura da Praça General Polidoro	00			100.000	100.000	0				0%
2031	E3327 - Manutenção de Praças - Vilaboim	00			200.000	200.000	0				0%
2032	E1712 - Instalação de Aparelhos de Ginástica para a 3ª Idade nos Largos do Cambuci e Nossa Senhora da Conceição e na Praça José Vicente da Nóbrega	00			90.000	0	0				
Atividades Total (1)			62.096.714	52.602.474	63.185.737	68.923.784	42.437.624	68.622.204	9%	30%	62%
Projetos											
1170	Intervenção, Urbanização e Melhoria de Bairros - Plano de Obras das Subprefeituras	00	1.185.725	0	909.150	1.009.150	0	348.357	-62%		0%
1137	Pavimentação e Recapeamento de Vias	00	4.238.017	921.572	1.008.169	1.008.169	0				0%
1169	Reforma e Acessibilidade em Passeios Públicos	00	1.184.297	0	1.930.000	1.930.000	0	348.357	-82%		0%
		02			6.333.333	6.333.333	0				0%
		Total	1.184.297	0	8.263.333	8.263.333	0	348.357	-96%		0%
1470	E4570 - Reforma do Telhado e Sanitários da A.C.S.E.S.M. Camisa Verde e Branco	00			150.000	150.000	0				0%
1174	Construção, Ampliação e Reforma de Equipamentos das Subprefeituras	00	2.000	0	1.500.000	1.500.000	0	348.357	-77%		0%

Subprefeitura Sé , 2014-2016 (em R\$)

Cod. Proj. / Ativ.	Projeto / Atividade	Cod. Fonte	Atualizado 2014	Liquidado 2014	Orçado 2015	Atualizado até Outubro/2015	Liquidado até Outubro/2015	Proposta 2016	Variação Proposta 2016 / Orçado 2015	Variação Proposta 2016 / Liquidado 2014	Liquidado 2015 / Atualizado 2015
3350	Implantação das Centrais de Atendimento ao Cidadão	00			250.000	250.000	0				0%
1471	E1468 - Integração de Políticas Públicas, Intervenção, Urbanização e Melhoria - Subprefeitura Sé - Projeto de Restauro de Monumento aos Heróis da Aviação.	00			100.000	100.000	0				0%
1472	E2588 - Instalação de Aparelhos de Ginástica para Idosos e de Lazer para Crianças	00			50.000	50.000	0				0%
	Emendas(2014)	00	790.000	0							
	Projetos Total (2)		7.400.039	921.572	12.230.652	12.330.652	0	1.045.071	-91%	13%	0%
	Total - Emendas (Proj + Ativ)		790.000	0	850.000	680.000	0	0			0%
	Total Geral (1)+(2)		69.496.753	53.524.046	75.416.389	81.254.436	42.437.624	69.667.275	-8%	30%	52%
	Pessoal e Encargos Sociais		18.730.477	18.606.243	19.320.047	19.320.047	14.257.781	19.086.000	-1%	3%	74%
	Investimentos		7.428.650	924.072	12.240.152	12.339.152	0	1.046.071	-91%	13%	0%
	00		7.428.650	924.072	5.906.819	6.005.819	0	1.046.071	-82%	13%	0%
	02		0	0	6.333.333	6.333.333	0	0	-100%		0%
	Outras Despesas		43.337.626	33.993.731	43.856.190	49.595.237	28.179.844	49.535.204	13%	46%	57%
	Total Geral		69.496.753	53.524.046	75.416.389	81.254.436	42.437.624	69.667.275	-8%	30%	52%

Subprefeitura Ipiranga , 2014-2016 (em R\$)

Cod. Proj. / Ativ.	Projeto / Atividade	Cod. Fonte	Atualizado 2014	Liquidado 2014	Orçado 2015	Atualizado até Outubro/2015	Liquidado até Outubro/2015	Proposta 2016	Varição Proposta 2016 / Orçado 2015	Varição Proposta 2016 / Liquidado 2014	Liquidado 2015 / Atualizado 2015
Atividades											
2100	Administração da Unidade	00	21.910.675	20.996.949	22.185.990	22.589.035	16.678.241	22.825.010	3%	9%	74%
2366	Conservação de áreas verdes e vegetação arbórea	00	6.526.144	4.947.266	6.900.000	6.793.651	4.290.475	6.966.277	1%	41%	63%
2341	Manutenção de vias e áreas públicas	00	5.462.674	4.520.368	6.400.000	6.216.349	2.965.270	6.471.099	1%	43%	48%
2367	Manutenção de sistemas de drenagem	00	2.699.539	2.326.118	3.051.902	2.938.857	1.722.341	3.081.658	1%	32%	59%
2803	Operação e Manutenção dos Conselhos e Espaços Participativos Municipais	00	33.000	15.750	20.000	20.000	5.926	12.500	-38%	-21%	30%
6521	Operação e manutenção das unidades de abastecimento	00	5.000	4.900							
2039	E1894 - Revitalização de Bairro - Instalação de Aparelhos de Ginástica para a 3ª Idade na Praça Amiz Marrar e Traves na Praça Inominada no Final da Rua Aquiles Jovane - Saúde	00			50.000	0	0				
Atividades Total (1)			36.637.031	32.811.352	38.607.892	38.557.892	25.662.252	39.356.544	2%	20%	67%
Projetos											
1170	Intervenção, Urbanização e Melhoria de Bairros - Plano de Obras das Subprefeituras	00	2.847.983	790.611	4.023.421	4.343.421	39.451	904.657	-78%	14%	1%
1137	Pavimentação e Recapeamento de Vias	00	3.329.663	3.329.663	1.823.036	1.823.036	0				0%
1169	Reforma e Acessibilidade em Passeios Públicos	00	1.159.197	0	500.000	500.000	0	218.155	-56%		0%
1174	Construção, Ampliação e Reforma de Equipamentos das Subprefeituras	00	40.370	0	950.695	950.695	0	261.787	-72%		0%
3350	Implantação das Centrais de Atendimento ao Cidadão	00			250.000	250.000	0				0%
1492	E2683 - Reforma do CDC Jardim Patente	00			50.000	0	0				
1493	E1941 - Reforma e Ampliação da Passagem da Escadaria localizada na Av. Almirante Dellamares, 92	00			200.000	200.000	0				0%
1495	E3720 - Reforma das Áreas Internas do CDC do Jd. Maria Estela	00			100.000	100.000	0				0%
1484	E1243 - Construção de Pista de Skate em Praça no Bairro do Ipiranga	00			400.000	170.000	0				0%

Subprefeitura Ipiranga , 2014-2016 (em R\$)

Cod. Proj. / Ativ.	Projeto / Atividade	Cod. Fonte	Atualizado 2014	Liquidado 2014	Orçado 2015	Atualizado até Outubro/2015	Liquidado até Outubro/2015	Proposta 2016	Varição Proposta 2016 / Orçado 2015	Varição Proposta 2016 / Liquidado 2014	Liquidado 2015 / Atualizado 2015
1487	E3621 - Construção de ATI - Academia da Terceira Idade na Rua Menino de Engenho, altura do número 300 - Jardim São Savério	00			50.000	0	0				
1485	E1238 - Reforma e Manutenção de Quadra de Futebol na Praça Professor Suleiman Khalil Safady	00			90.000	0	0				
1486	E1237 - Realização de Obras e Melhorias de Bairro	00			100.000	150.000	0				0%
1489	E2681 - Reforma e Adequação das Áreas Verdes na Rua Vergueiro com a Rua Américo Samaroni, Incluindo Iluminação e Academias de Ginástica para Terceira Idade	00			50.000	50.000	0				0%
1490	E2684 - Reforma da Praça Barão de Studart, Incluindo Iluminação e AGTI	00			50.000	50.000	0				0%
1491	E2685 - Reforma da Praça Frei Miguel Lanzani, Incluindo Iluminação e AGTI	00			50.000	50.000	0				0%
1488	E3461 - Urbanização da Praça Localizada à R. Dr. Luiz Gonçalves Junior/ R. Brigadeiro Amílcar Veloso Pederneiras- Jd. Botucatu - Subprefeitura Ipiranga	00			100.000	0	0				
1494	E1945 - Piso da Passarela localizada na R. Manuel Buchala Sacomã	00			150.000	150.000	0				0%
	Emendas(2014)	00	1.550.000	201.071							
	Projetos Total (2)		8.927.213	4.321.344	8.937.152	8.787.152	39.451	1.384.599	-85%	-68%	0%
	Total - Emendas (Proj + Ativ)		1.550.000	201.071	1.440.000	920.000	0	0		-100%	0%
	Total Geral (1)+(2)		45.564.244	37.132.696	47.545.044	47.345.044	25.701.703	40.741.143	-14%	10%	54%
	Pessoal e Encargos Sociais		15.080.853	15.055.779	15.713.598	15.713.598	11.956.808	15.776.000	0%	5%	76%
	Investimentos		8.937.213	4.331.133	8.957.152	8.881.881	120.687	1.407.533	-84%	-68%	1%
	00		8.937.213	4.331.133	8.957.152	8.881.881	120.687	1.407.533	-84%	-68%	1%
	Outras Despesas		21.546.178	17.745.784	22.874.294	22.749.565	13.624.208	23.557.610	3%	33%	60%
	Total Geral		45.564.244	37.132.696	47.545.044	47.345.044	25.701.703	40.741.143	-14%	10%	54%

Subprefeitura Jabaquara , 2014-2016 (em R\$)

Cod. Proj. / Ativ.	Projeto / Atividade	Cod. Fonte	Atualizado 2014	Liquidado 2014	Orçado 2015	Atualizado até Outubro/2015	Liquidado até Outubro/2015	Proposta 2016	Variação Proposta 2016 / Orçado 2015	Variação Proposta 2016 / Liquidado 2014	Liquidado 2015 / Atualizado 2015
Atividades											
2100	Administração da Unidade	00	13.328.869	12.984.862	13.820.224	14.314.340	10.479.434	14.278.925	3%	10%	73%
2366	Conservação de áreas verdes e vegetação arbórea	00	3.806.092	3.430.776	3.833.913	3.579.453	2.686.953	3.949.237	3%	15%	75%
2341	Manutenção de vias e áreas públicas	00	3.677.368	2.842.404	4.535.990	4.435.325	2.902.933	4.426.735	-2%	56%	65%
2367	Manutenção de sistemas de drenagem	00	3.723.137	3.388.755	3.858.344	3.719.352	2.551.641	3.790.184	-2%	12%	69%
2803	Operação e Manutenção dos Conselhos e Espaços Participativos Municipais	00	20.000	5.605	19.207	19.207	0	17.566	-9%	213%	0%
Atividades Total (1)			24.555.466	22.652.402	26.067.678	26.067.678	18.620.961	26.462.647	2%	17%	71%
Projetos											
1170	Intervenção, Urbanização e Melhoria de Bairros - Plano de Obras das Subprefeituras	00	1.167.924	149.244	1.313.211	1.313.211	0	908.846	-31%	509%	0%
1137	Pavimentação e Recapeamento de Vias	00	1.692.636	0	1.681.234	1.681.234	0				0%
1169	Reforma e Acessibilidade em Passeios Públicos	00	581.103	0	200.000	499.366	0	1.000	-100%		0%
1174	Construção, Ampliação e Reforma de Equipamentos das Subprefeituras	00	2.000	0	450.695	450.695	0	1.000	-100%		0%
3350	Implantação das Centrais de Atendimento ao Cidadão	00			250.000	250.000	0				0%
1502	E1961 - Reforma e Manutenção de Pista de Skate Localizada na Rua Coronel Luiz de Faria e Souza Esquina com a Av. Armando de Arruda Pereira	00			100.000	100.000	0				0%
1501	E1460 - Intervenção, Urbanização e Melhoria de Bairros - Obras da Subprefeitura Pirituba/Jaragua	00			50.000	50.000	0				0%
1500	E1490 - Execução de Galerias para Drenagem das Águas Pluviais na Av Madre Emilie De Villeneuve - Vila Mascote - Jabaquara	00			400.000	400.000	0				0%
Projetos Total (2)			3.443.663	149.244	4.445.140	4.744.506	0	910.846	-80%	510%	0%
Total - Emendas (Proj + Ativ)			0	0	550.000	550.000	0	0			0%
Total Geral (1)+(2)			27.999.129	22.801.645	30.512.818	30.812.184	18.620.961	27.373.493	-10%	20%	60%
Pessoal e Encargos Sociais			9.869.221	9.805.640	10.426.646	10.426.646	7.829.847	10.212.000	-2%	4%	75%
Investimentos			3.452.757	152.068	4.450.140	4.749.506	0	917.412	-79%	503%	0%
00			3.452.757	152.068	4.450.140	4.749.506	0	917.412	-79%	503%	0%
Outras Despesas			14.677.151	12.843.937	15.636.032	15.636.032	10.791.114	16.244.081	4%	26%	69%
Total Geral			27.999.129	22.801.645	30.512.818	30.812.184	18.620.961	27.373.493	-10%	20%	60%

Subprefeitura Santo Amaro , 2014-2016 (em R\$)

Cod. Proj. / Ativ.	Projeto / Atividade	Cod. Fonte	Atualizado 2014	Liquidado 2014	Orçado 2015	Atualizado até Outubro/2015	Liquidado até Outubro/2015	Proposta 2016	Varição Proposta 2016 / Orçado 2015	Varição Proposta 2016 / Liquidado 2014	Liquidado 2015 / Atualizado 2015
Atividades											
2100	Administração da Unidade	00	17.248.757	16.065.474	18.053.309	18.417.073	12.365.394	17.095.602	-5%	6%	67%
2366	Conservação de áreas verdes e vegetação arbórea	00	5.228.757	3.908.979	6.933.364	7.180.751	3.077.206	4.431.944	-36%	13%	43%
2341	Manutenção de vias e áreas públicas	00	5.495.940	4.677.333	10.105.609	10.121.700	3.971.450	6.826.862	-32%	46%	39%
2367	Manutenção de sistemas de drenagem	00	4.432.058	3.539.128	7.528.943	7.528.943	2.790.848	4.471.075	-41%	26%	37%
2803	Operação e Manutenção dos Conselhos e Espaços Participativos Municipais	00	27.000	945	18.000	18.000	0	8.000	-56%	747%	0%
6521	Operação e manutenção das unidades de abastecimento	00	15.000	0							
Atividades Total (1)			32.447.512	28.191.859	42.639.225	43.266.466	22.204.898	32.833.483	-23%	16%	51%
Projetos											
1170	Intervenção, Urbanização e Melhoria de Bairros - Plano de Obras das Subprefeituras	00	3.203.030	623.452	3.300.000	3.567.272	0	380.000	-88%	-39%	0%
1137	Pavimentação e Recapeamento de Vias	00	3.372.080	663.755	2.288.815	2.288.815	0				0%
1169	Reforma e Acessibilidade em Passeios Públicos	00	1.074.228	0	153.849	153.849	0	320.000	108%		0%
1174	Construção, Ampliação e Reforma de Equipamentos das Subprefeituras	00	2.000	0	360.695	360.695	0	149.506	-59%		0%
3350	Implantação das Centrais de Atendimento ao Cidadão	00			250.000	250.000	0				0%
1498	E3299 - Melhorias e Implantação de Quadra Poliesportiva no CDC do Jd. Manacá localizado na Rua Jaime Rodrigues, 417	00			100.000	100.000	0				0%
1499	E3315 - Construção de Muro de Arrimo e Adaptação da Piscina no Grupo de Assistência ao Idoso e ao Adolescente - GAIA - localizado na Rua Belfort Sabino, 715 - Vila São Pedro - Santo Amaro	00			200.000	200.000	0				0%
1496	E3634 - Reforma da Associação Cultura Corrente Libertadora, Localizada à Rua Cerqueira César, 185 - Santo Amaro	00			100.000	100.000	0				0%
1497	E1333 - Implantação de Sistema de Energia Solar para Iluminação das Dependências do CETRASA	00			100.000	100.000	0				0%
	Emendas(2014)	00	1.330.000	109.844							

Subprefeitura Santo Amaro , 2014-2016 (em R\$)

Cod. Proj. / Ativ.	Projeto / Atividade	Cod. Fonte	Atualizado 2014	Liquidado 2014	Orçado 2015	Atualizado até Outubro/2015	Liquidado até Outubro/2015	Proposta 2016	Varição Proposta 2016 / Orçado 2015	Varição Proposta 2016 / Liquidado 2014	Liquidado 2015 / Atualizado 2015
Projetos Total (2)			8.981.338	1.397.050	6.853.359	7.120.631	0	849.506	-88%	-39%	0%
Total - Emendas (Proj + Ativ)			1.330.000	109.844	500.000	500.000	0	0		-100%	0%
Total Geral (1)+(2)			41.428.850	29.588.910	49.492.584	50.387.097	22.204.898	33.682.989	-32%	14%	44%
Pessoal e Encargos Sociais			12.676.409	12.576.201	13.492.433	13.492.433	8.982.459	11.997.000	-11%	-5%	67%
Investimentos			8.940.453	1.400.142	6.859.359	7.126.631	0	857.506	-87%	-39%	0%
00			8.940.453	1.400.142	6.859.359	7.126.631	0	857.506	-87%	-39%	0%
Outras Despesas			19.811.988	15.612.567	29.140.792	29.768.033	13.222.439	20.828.483	-29%	33%	44%
Total Geral			41.428.850	29.588.910	49.492.584	50.387.097	22.204.898	33.682.989	-32%	14%	44%

Subprefeitura Vila Mariana , 2014-2016 (em R\$)

Cod. Proj. / Ativ.	Projeto / Atividade	Cod. Fonte	Atualizado 2014	Liquidado 2014	Orçado 2015	Atualizado até Outubro/2015	Liquidado até Outubro/2015	Proposta 2016	Varição Proposta 2016 / Orçado 2015	Varição Proposta 2016 / Liquidado 2014	Liquidado 2015 / Atualizado 2015
Atividades											
2100	Administração da Unidade	00	17.733.610	16.793.636	17.986.140	18.126.140	13.537.723	18.213.862	1%	8%	75%
2366	Conservação de áreas verdes e vegetação arbórea	00	5.718.302	4.486.214	6.080.157	6.700.157	5.003.923	6.522.287	7%	45%	75%
2341	Manutenção de vias e áreas públicas	00	5.249.903	4.286.323	5.566.449	4.926.449	3.001.481	5.837.054	5%	36%	61%
2367	Manutenção de sistemas de drenagem	00	2.444.930	2.235.052	2.792.908	2.672.908	1.103.217	2.189.505	-22%	-2%	41%
2803	Operação e Manutenção dos Conselhos e Espaços Participativos Municipais	00	50.000	2.266	20.000	20.000	0	1.000	-95%	-56%	0%
2038	E1710 - Instalação de Aparelhos de Ginástica para a 3ª Idade e Bancos com Encosto nas Praças Manouk Koumerian e Julio Cesar Vanini	00			50.000	50.000	0				0%
Atividades Total (1)			31.196.745	27.803.492	32.495.654	32.495.654	22.646.344	32.763.708	1%	18%	70%
Projetos											
1170	Intervenção, Urbanização e Melhoria de Bairros - Plano de Obras das Subprefeituras	00	1.537.606	377.971	1.500.000	2.500.000	0	6.926	-100%	-98%	0%
1137	Pavimentação e Recapeamento de Vias	00	2.988.168	2.988.168	1.333.245	1.333.245	0				0%
1169	Reforma e Acessibilidade em Passeios Públicos	00	1.069.376	136.506	847.951	847.951	0	6.926	-99%	-95%	0%
1174	Construção, Ampliação e Reforma de Equipamentos das Subprefeituras	00	102.000	0	1.350.695	1.350.695	0	750.000	-44%		0%
3350	Implantação das Centrais de Atendimento ao Cidadão	00			250.000	250.000	0				0%
1483	E1891 - Instalação de Corrimão, Recomposição de Piso e Paisagismo de Canteiros da Escadaria entre a Rua Apeninos com a Rua Gualachos, altura do nº 285 - Paraíso	00			100.000	0	0				
	Emendas(2014)	00	10.000	0							
Projetos Total (2)			5.707.150	3.502.645	5.381.891	6.281.891	0	763.852	-86%	-78%	0%
Total - Emendas (Proj + Ativ)			10.000	0	150.000	50.000	0	0			0%
Total Geral (1)+(2)			36.903.896	31.306.137	37.877.545	38.777.545	22.646.344	33.527.560	-11%	7%	58%
Pessoal e Encargos Sociais			13.827.489	13.780.408	14.274.803	14.274.803	10.677.305	13.915.000	-3%	1%	75%
Investimentos			5.784.995	3.503.163	5.431.891	6.331.891	44.400	813.852	-85%	-77%	1%
00			5.784.995	3.503.163	5.431.891	6.331.891	44.400	813.852	-85%	-77%	1%
Outras Despesas			17.291.412	14.022.566	18.170.851	18.170.851	11.924.639	18.798.708	3%	34%	66%
Total Geral			36.903.896	31.306.137	37.877.545	38.777.545	22.646.344	33.527.560	-11%	7%	58%

Subprefeitura Campo Limpo , 2014-2016 (em R\$)

Cod. Proj. / Ativ.	Projeto / Atividade	Cod. Fonte	Atualizado 2014	Liquidado 2014	Orçado 2015	Atualizado até Outubro/2015	Liquidado até Outubro/2015	Proposta 2016	Varição Proposta 2016 / Orçado 2015	Varição Proposta 2016 / Liquidado 2014	Liquidado 2015 / Atualizado 2015
Atividades											
2100	Administração da Unidade	00	19.975.259	18.757.185	20.872.494	20.831.015	15.061.302	20.489.104	-2%	9%	72%
2366	Conservação de áreas verdes e vegetação arbórea	00	4.360.228	3.700.030	4.614.968	3.914.968	2.927.417	4.022.037	-13%	9%	75%
2341	Manutenção de vias e áreas públicas	00	7.466.809	6.011.473	7.332.421	8.774.840	5.545.707	9.432.162	29%	57%	63%
2367	Manutenção de sistemas de drenagem	00	11.388.649	10.048.734	12.513.644	11.812.704	7.372.439	11.575.092	-8%	15%	62%
2803	Operação e Manutenção dos Conselhos e Espaços Participativos Municipais	00	37.500	0	37.500	37.500	0	37.500	0%		0%
2040	E2580 - Supervisão de Cultura do Campo Limpo	00			100.000	100.000	100.000				100%
Atividades Total (1)			43.228.445	38.517.423	45.471.027	45.471.027	31.006.864	45.555.895	0%	18%	68%
Projetos											
1170	Intervenção, Urbanização e Melhoria de Bairros - Plano de Obras das Subprefeituras	00	4.260.360	3.174.093	3.889.263	4.519.263	89.129	1.281.557	-67%	-60%	2%
1137	Pavimentação e Recapeamento de Vias	00	2.983.796	2.640.557	2.666.757	2.666.757	0				0%
1169	Reforma e Acessibilidade em Passeios Públicos	00	1.389.724	0	2.682.729	2.682.729	0	532.623	-80%		0%
1174	Construção, Ampliação e Reforma de Equipamentos das Subprefeituras	00	1.076.243	79.162	440.755	643.900	0	130.303	-70%	65%	0%
3350	Implantação das Centrais de Atendimento ao Cidadão	00			250.000	250.000	0				0%
1518	E1296 - Instalação de Aparelhos de Ginástica em Área Pública - Rua Diogo Dias	00			50.000	50.000	49.242				98%
1519	E2612 - Reforma do Centro Comunitário Localizado na Rua Terra Portucalense - 05891-500 - Jd. Irene	00			150.000	150.000	0				0%
1520	E2613 - Reforma do Escadão Localizado na Rua Cândido Lusitano com a Rua Flaminho Ponso - 05882-380 - Jd. Irene	00			60.000	60.000	0				0%
1521	E2614 - Reforma e Adequação do Espaço Público para Implantação de Clube da Terceira Idade na Av. Sabin, 1 - 05798-000 - Jardim Ipê.	00			100.000	100.000	0				0%
1522	E2616 - Reforma do Escadão localizado na Rua Bernardo Correia Leitão, altura do nº 499 - 05773-020 - Parque Regina.	00			60.000	60.000	0				0%

Subprefeitura Campo Limpo , 2014-2016 (em R\$)

Cod. Proj. / Ativ.	Projeto / Atividade	Cod. Fonte	Atualizado 2014	Liquidado 2014	Orçado 2015	Atualizado até Outubro/2015	Liquidado até Outubro/2015	Proposta 2016	Varição Proposta 2016 / Orçado 2015	Varição Proposta 2016 / Liquidado 2014	Liquidado 2015 / Atualizado 2015
1523	E2620 - Reforma e Adequação do Espaço Público para Implantação de Creche na rua Abigail Maia, 27 - 05881-010 - Jardim Soraia.	00			100.000	100.000	0				0%
1524	E2617 - Reforma e Adequação do Espaço Público para Projetos Educacionais na Rua Carandazinho com Rua Catarina Guimarães - 05766-280	00			120.000	120.000	0				0%
1525	E2602 - Instalação de Equipamentos de Ginástica e Construção de Escadão na Praça localizada na Rua Anum Branco com a Rua Beira Central - 05887-300 - Jd. Dom José	00			130.000	130.000	0				0%
1526	E2603 - Reforma e Instalação de Equipamentos de Ginástica na Praça localizada na Rua Joaquim Xavier Curado (ao lado da Igreja Católica) - 05762-140 - Parque Ipê	00			80.000	80.000	0				0%
1527	E2604 - Reforma e Instalação de Equipamentos de Ginástica na Praça localizada na Rua Adalberto de Matos - 05731-190 - Vila Ernesto	00			80.000	80.000	0				0%
1528	E2605 - Reforma e Instalação de Equipamentos de Ginástica na Praça localizada na Rua Onam Gomes de Sena com a Rua Antonio de Jesus - 05860-100 - Jd. Lidia	00			150.000	150.000	0				0%
1551	E3625 - Implantação de Academia da Terceira Idade - ATI- Rua Lira Cearense, em Frente a Escola Estadual Prof. Clóvis de Oliveira - Pq. Arariba	00			50.000	50.000	0				0%
1530	E2615 - Reforma de parte da Praça localizada entre as Ruas Francisco Soares com Eurico de Azevedo Marques e Caio Graco - Parque Arariba	00			100.000	100.000	0				0%

Subprefeitura Campo Limpo , 2014-2016 (em R\$)

Cod. Proj. / Ativ.	Projeto / Atividade	Cod. Fonte	Atualizado 2014	Liquidado 2014	Orçado 2015	Atualizado até Outubro/2015	Liquidado até Outubro/2015	Proposta 2016	Varição Proposta 2016 / Orçado 2015	Varição Proposta 2016 / Liquidado 2014	Liquidado 2015 / Atualizado 2015
1531	E2606 - Construção de Quadra na Área Municipal localizada na Rua William Blake - 05859-180 - Jd. Maracá	00			130.000	130.000	0				0%
1532	E2607 - Reforma e Cobertura da Quadra Poliesportiva localizada na Rua João da Cruz e Sousa - 05893-000 - Jd. das Rosas	00			150.000	0	0				
1533	E2608 - Reforma e Fechamento com Alambrado da Quadra Poliesportiva localizada na Rua Mercedes Tesser Pochini - 05869-225 - Jd. Sonia Ingá	00			80.000	80.000	0				0%
1534	E2609 - Construção de Quadra Poliesportiva na Rua Carajuva, nº 34 - 05735-020 - Jd.Rebouças	00			150.000	150.000	0				0%
1535	E2610 - Construção de Quadra Poliesportiva na Rua Cardoso Moreira - 05766-290 - Jd. Olinda	00			100.000	100.000	0				0%
1537	E2619 - Melhorias do CDC Izaltino Silva, localizado na Rua do Chico Nunes - Jd. Rebouças	00			50.000	50.000	0				0%
1538	E2575 - Cobertura da Quadra Soju - Franklin Tavoras, 433	00			200.000	200.000	0				0%
1540	E2560 - Academia ao Ar Livre na Praça da Estrada de Itapeçerica / Rua da Safra	00			50.000	50.000	0				0%
1548	E3635 - Implantação de ATI - Academia da Terceira Idade na Praça Localizada à Rua Atucupê - Jardim Leônidas Moreira	00			50.000	50.000	0				0%
1549	E3627 - Implantação de Academia da Terceira Idade - ATI- Rua Francisco da Cruz Melão, em Frente a Entrada do Condomínio Horto do Ypê	00			50.000	50.000	0				0%
1550	E3626 - Implantação de Academia da Terceira Idade - ATI - Rua Luiz Gonzaga Freire, Próximo ao nº 01 - Jd. Helga	00			50.000	50.000	0				0%

Subprefeitura Campo Limpo , 2014-2016 (em R\$)

Cod. Proj. / Ativ.	Projeto / Atividade	Cod. Fonte	Atualizado 2014	Liquidado 2014	Orçado 2015	Atualizado até Outubro/2015	Liquidado até Outubro/2015	Proposta 2016	Varição Proposta 2016 / Orçado 2015	Varição Proposta 2016 / Liquidado 2014	Liquidado2015 / Atualizado 2015
1529	E2611 - Reforma e Implantação de Equipamentos de Ginástica na Praça localizada na altura do nº 3424 da Rua Itapaiuna - 05705-901 - Vila Andrade	00			80.000	80.000	0				0%
1536	E2618 - Cobertura da Quadra localizada na Rua Henrique San Mindlin, 1818 - Jardim São Bento	00			130.000	0	0				
1539	E2559 - Academia ao Ar Livre para a Praça Localizada nas Rua Marcos Alvares e Rua Duarte Coelho Pereira	00			50.000	50.000	0				0%
1541	E2574 - Reforma da Praça - Avenida Guarujá - Jardim Guarujá	00			100.000	0	0				
1542	E2573 - Reforma da Praça na Rua Felipe Carrillo Puerto, 09 - Em Frente a Travessa do Fósforo	00			50.000	50.000	0				0%
1543	E2554 - Equipamentos de Ginástica para a Praça Irmãs Nilza e Rosilene - Jardim Macedonia	00			50.000	50.000	0				0%
1544	E2577 - Construção da Cobertura da Entrada de Alunos da CEMEI Parque do Lago - Rua dos Xambores, 1000	00			50.000	50.000	0				0%
1545	E2555 - Reforma da Escadaria entre as Rua Floriano Peixoto Lisboa com a Rua Francisco Pinto Miguel - Parque Fernanda	00			150.000	150.000	0				0%
1546	E3637 - Implantação de ATI - Academia da Terceira Idade na Praça João Pais Malio - Parque Regina	00			50.000	50.000	0				0%
1547	E3636 - Implantação de ATI - Academia da Terceira Idade na Praça Localizada à Rua Nossa Senhora do Bom Conselho	00			50.000	50.000	0				0%

Subprefeitura Campo Limpo , 2014-2016 (em R\$)

Cod. Proj. / Ativ.	Projeto / Atividade	Cod. Fonte	Atualizado 2014	Liquidado 2014	Orçado 2015	Atualizado até Outubro/2015	Liquidado até Outubro/2015	Proposta 2016	Varição Proposta 2016 / Orçado 2015	Varição Proposta 2016 / Liquidado 2014	Liquidado2015 / Atualizado 2015
1552	E2520 - Implantação de Área Social com Campo de Grama Sintética , Iluminação, Vestiário, Banheiros, Arquibancada e Alambrado, localizado na Travessa Sene do Reino s/n - COHAB Adventista	00			1.501.000	1.501.000	345.307				23%
1553	E2518 - Reforma e Requalificação com Implantação de Playground, Vestiários e Cobertura da Quadra localizada na Rua Antônio Garcia Rosa x Rua Henrique Sam Medlin, Jardim São Bento	00			201.000	136.000	0				0%
1554	E5520 - Construção de Galeria, Valetamento, Redimensionamento e Drenagem nas Ruas Sivino Machado e Francisco José Sales - Jd Nadir - CEP: 05743 - 250	00			200.000	200.000	0				0%
1085	Capa Asfáltica e Drenagem na Continuação da Rua Ricardina Campello Fonseca Rodrigues - Vila das Belezas	00			1.000	1.000	0				0%
1088	Reforma e Requalificação com Implantação de Área Social , Grama Sintética, Vestiários e Cobertura da Quadra, na Área Municipal localizada na Rua Dr. Sebastião com Avenida Teotonio Villela	00			1.000	1.000	0				0%
1086	Reforma e Requalificação com Implantação de Playground , Vestiários e Cobertura da Quadra, na Área Municipal localizada na Rua Felipe Manara , Jd Sonia Inga	00			1.000	1.000	0				0%
1087	Reforma e Requalificação com Implantação de Equipamentos Para Terceira Idades e Palyground na Praça localizada na Rua Mercedes Tesser Pochin, Jd Sonia Inga	00			1.000	1.000	0				0%

Subprefeitura Campo Limpo , 2014-2016 (em R\$)

Cod. Proj. / Ativ.	Projeto / Atividade	Cod. Fonte	Atualizado 2014	Liquidado 2014	Orçado 2015	Atualizado até Outubro/2015	Liquidado até Outubro/2015	Proposta 2016	Varição Proposta 2016 / Orçado 2015	Varição Proposta 2016 / Liquidado 2014	Liquidado2015 / Atualizado 2015
1080	Implantação de Área Social com Campo de Grama Sintética ,Iluminação, Arquibancada e Alamedado, localizado na Rua da Moenda, S/N - Jd. Rondon	00			1.000	1.000	0				0%
1081	Reforma e Requalificação da Área Municipal localizada na Rua dos Bochimanos S/N - Jd Magdalena	00			1.000	1.000	0				0%
1082	Implantação e Requalificação de Área Social, localizada na Rua Luis Carlos de Moura S/N - Vale das Virtudes	00			1.000	1.000	0				0%
1084	Reforma e Requalificação da Praça localizada na Rua Onan Gomes da Silva X Antonio de Jesus , Jd Lidia	00			1.000	1.000	0				0%
	Emendas(2014)	00	400.000	0							
Projetos Total (2)			10.110.123	5.893.812	14.889.504	15.277.649	483.678	1.944.483	-87%	-67%	3%
Total - Emendas (Proj + Ativ)			400.000	0	5.052.000	4.607.000	494.549	0			11%
Total Geral (1)+(2)			53.338.568	44.411.235	60.360.531	60.748.676	31.490.542	47.500.378	-21%	7%	52%
Pessoal e Encargos Sociais			14.188.754	14.047.953	14.574.200	14.574.200	11.210.690	14.861.000	2%	6%	77%
Investimentos			10.191.361	5.893.812	14.999.504	15.478.589	490.448	2.054.483	-86%	-65%	3%
00			10.191.361	5.893.812	14.999.504	15.478.589	490.448	2.054.483	-86%	-65%	3%
Outras Despesas			28.958.453	24.469.470	30.786.827	30.695.887	19.789.404	30.584.895	-1%	25%	64%
Total Geral			53.338.568	44.411.235	60.360.531	60.748.676	31.490.542	47.500.378	-21%	7%	52%

Subprefeitura Capela do Socorro , 2014-2016 (em R\$)

Cod. Proj. / Ativ.	Projeto / Atividade	Cod. Fonte	Atualizado 2014	Liquidado 2014	Orçado 2015	Atualizado até Outubro/2015	Liquidado até Outubro/2015	Proposta 2016	Varição Proposta 2016 / Orçado 2015	Varição Proposta 2016 / Liquidado 2014	Liquidado 2015 / Atualizado 2015
Atividades											
2100	Administração da Unidade	00	15.162.810	14.482.522	16.189.074	16.101.800	10.980.372	15.347.461	-5%	6%	68%
2366	Conservação de áreas verdes e vegetação arbórea	00	4.355.985	3.846.062	4.320.855	4.376.855	3.147.398	5.019.533	16%	31%	72%
2341	Manutenção de vias e áreas públicas	00	7.138.083	6.051.420	7.110.997	6.828.873	3.855.845	7.059.501	-1%	17%	56%
2367	Manutenção de sistemas de drenagem	00	4.795.297	4.367.927	4.643.894	4.957.292	3.662.805	5.078.957	9%	16%	74%
2803	Operação e Manutenção dos Conselhos e Espaços Participativos Municipais	00	50.000	13.655	50.000	50.000	7.772	12.000	-76%	-12%	16%
2041	E1526 - Manutenção Mecânica de Rua - Rua Projetada Três, Rua Amaro Luz, Rua Martiniano Machado de Borba, Rua Projetada Quatro, Rua Cabocla Dengosa	00			80.000	0	0				
Atividades Total (1)			31.502.174	28.761.586	32.394.820	32.314.820	21.654.192	32.517.452	0%	13%	67%
Projetos											
1170	Intervenção, Urbanização e Melhoria de Bairros - Plano de Obras das Subprefeituras	00	10.134.406	4.034.098	9.493.482	11.539.482	76.281	1.290.652	-86%	-68%	1%
		02	400.000	0	900.000	900.000	0	900.000	0%		0%
		Total	10.534.406	4.034.098	10.393.482	12.439.482	76.281	2.190.652	-79%	-46%	1%
1137	Pavimentação e Recapeamento de Vias	00	6.788.796	3.315.305	4.659.166	4.659.166	0				0%
1169	Reforma e Acessibilidade em Passeios Públicos	00	1.571.759	0	500.000	500.000	0	449.000	-10%		0%
1174	Construção, Ampliação e Reforma de Equipamentos das Subprefeituras	00	2.000	0	850.695	850.695	0	400.000	-53%		0%
3350	Implantação das Centrais de Atendimento ao Cidadão	00			250.000	250.000	0				0%
1604	E3303 - Instalação de Guias e Sarjetas na Travessa Bambu-Japonês, Pq Residencial Cocaia - Subprefeitura de Capela do Socorro	00			100.000	100.000	0				0%
1037	Reforma Requalificação da Escada, Corrimão e Muro, Localizado na Rua Joaquim Torres Garcia com Rua Nicolas Alfaro, s/n - Jardim Iporanga	00			1.000	1.000	0				0%
1038	Reforma e Requalificação da Praça Cruz Vermelha com Implantação de Equipamentos da Terceira Idade, Localizada na Rua Tomas Justino Rodrigues, s/n - Jardim Esmeralda	00			1.000	1.000	0				0%

Subprefeitura Capela do Socorro , 2014-2016 (em R\$)

Cod. Proj. / Ativ.	Projeto / Atividade	Cod. Fonte	Atualizado 2014	Liquidado 2014	Orçado 2015	Atualizado até Outubro/2015	Liquidado até Outubro/2015	Proposta 2016	Varição Proposta 2016 / Orçado 2015	Varição Proposta 2016 / Liquidado 2014	Liquidado2015 / Atualizado 2015
1039	Reforma e Requalificação Praça Montgomery - Jardim das Imbuias	00			1.000	1.000	0				0%
1040	Reforma e Requalificação da Praça com Implantação de Equipamentos da Terceira Idade, Localizada na Rua Laszlo Zinne, 7 - Jardim das Imbuias	00			1.000	1.000	0				0%
1041	Reforma e Requalificação da Praça com Implantação de Equipamentos da Terceira Idade, Localizada na Rua João Veloso de Oliveira, s/n - Parque São Domingos - Vila Mangalote	00			1.000	1.000	0				0%
1569	E1301 - Construção da Sede da Associação de Moradores da Vila Rubi	00			200.000	200.000	0				0%
1571	E1305 - Construção de uma Pista de Skate e Academia de Ginástica, em Área Pública Localizada na Rua Rogério Fernandes, Jd. Reemberg	00			250.000	250.000	159.384				64%
1572	E1297 - Reforma de Equipamento em Área Pública	00			100.000	100.000	0				0%
1575	E3373 - Construção de Campo na Área localizada entre a Av. Antonio Carlos Benjamim dos Santos e Major Lúcio Dias Ramos - Jardim 3 Corações - SP-CS	00			150.000	0	0				
1578	E3375 - Gramado Sintético para o Campo da Rua Benedito Pereira Ignácio - Jardim Manacás - SP-CS	00			530.000	530.000	0				0%
1579	E3386 - Implantação de Praça com Arborização, Colocação de Equipamentos de Ginástica para Terceira Idade e Brinquedos na Área Localizada na Rua Ianomami - Jardim Kika - SP-CS	00			90.000	0	0				
1582	E3379 - Construção de Sede Comunitária Localizada na Rua Agnaldo Saturnino Rocha, 210 - Jardim República - SP-CS	00			100.000	0	0				

Subprefeitura Capela do Socorro , 2014-2016 (em R\$)

Cod. Proj. / Ativ.	Projeto / Atividade	Cod. Fonte	Atualizado 2014	Liquidado 2014	Orçado 2015	Atualizado até Outubro/2015	Liquidado até Outubro/2015	Proposta 2016	Varição Proposta 2016 / Orçado 2015	Varição Proposta 2016 / Liquidado 2014	Liquidado2015 / Atualizado 2015
1586	E3384 - Reforma da Sede Comunitária Localizada na Rua Gêmeas Dantas, 356 - Jardim Presidente - SP-CS	00			70.000	0	0				
1592	E3371 - Colocação de Guias, Sarjetas e Regularização Mecânica na Rua Solar dos Pássaros - Jardim Varginha - SP-CS	00			100.000	100.000	85.798				86%
1596	E1179 - Urbanização da Praça Sargento José Carlos Trindade, em Cidade Dutra (Capela do Socorro), com Tratamento do Passeio Público e Outros Melhoramentos	00			60.000	60.000	0				0%
1597	E1185 - Implantação de Iluminação do Campo da Praça de Esportes - Jd. Sta Fé Chácara do Conde - Rua Ana Felícia Mendes, 01 - Chácara do Conde (Capela do Socorro)	00			200.000	200.000	0				0%
1603	E3302 - Instalação de Guias e Sarjetas na Rua Forte George - Subprefeitura de Capela do Socorro	00			100.000	100.000	0				0%
1605	E3314 - Instalação de Alambrado na Associação Jd. Progresso - Capela do Socorro	00			150.000	150.000	0				0%
1606	E3382 - Pavimentação das Ruas Bela Emília, Arroio, Pimenta, Colocação de Guias e Sarjetas e Pavimentação na Rua Bambu Japonês - Parque Residencial Cocaia	00			150.000	0	0				
1607	E3367 - Pavimentação da Viela Localizada na Rua Coronel João Cabanas, Altura do Nº 01 - Jardim Colibri	00			90.000	0	0				
1045	Reforma e Requalificação, e Ampliação dos Vestiários Campo e Implantação de Aparelhos de Ginástica para a Terceira Idade e Playground no Campo Localizado na Rua Ana Felícia Mendes - Jd. Chácara do Conde	00			1.000	1.000	0				0%

Subprefeitura Capela do Socorro , 2014-2016 (em R\$)

Cod. Proj. / Ativ.	Projeto / Atividade	Cod. Fonte	Atualizado 2014	Liquidado 2014	Orçado 2015	Atualizado até Outubro/2015	Liquidado até Outubro/2015	Proposta 2016	Varição Proposta 2016 / Orçado 2015	Varição Proposta 2016 / Liquidado 2014	Liquidado2015 / Atualizado 2015
1046	Reforma e Requalificação, com Implantação de Quadra Poliesportiva e com Implantação de Aparelhos de Ginástica para a Terceira Idade em Área Pública Municipal, Situada na Rua Ana Velha - Jd. São Judas Tadeu	00			1.000	1.000	0				0%
1042	Reforma e Requalificação, com Implantação de Aparelhos de Ginástica para Terceira Idade, da Quadra localizada na Rua Guilherme Tuthe - Jd. Guanabara	00			1.000	1.000	0				0%
1044	Reforma e Requalificação, com Implantação de Iluminação e Aparelhos de Ginástica para a Terceira Idade, de Quadra Poliesportiva, Localizada na Rua Constelação do Caranguejo - Jd. Campinas	00			1.000	1.000	0				0%
1047	Reforma e Requalificação e Urbanização da Praça Sem Nome, com Implantação de Iluminação e de Aparelhos de Ginástica para a Terceira Idade, Localizada na Rua Gabriel Mateo - Jd. Novo Grajaú	00			1.000	1.000	0				0%
1048	Reforma e Requalificação e Urbanização da Praça Onisio Barbosa da Silva, com Implantação de Iluminação e de Aparelhos de Ginástica para a Terceira Idade, Localizada na Rua Alba Valdez - Jd. Reimberg	00			1.000	1.000	0				0%
1049	Reforma e Requalificação e Urbanização da Praça Nicaragua, com Implantação de Aparelhos de Ginástica para a Terceira Idade, Localizada na Rua Rio Paraíba - Altura do Número 05 - Vila Nicaragua	00			1.000	1.000	0				0%
1051	Pavimentação da Rua Graúna, Travessa da Rua Miguel Salgado, Jd. Noronha	00			1.000	1.000	0				0%

Subprefeitura Capela do Socorro , 2014-2016 (em R\$)

Cod. Proj. / Ativ.	Projeto / Atividade	Cod. Fonte	Atualizado 2014	Liquidado 2014	Orçado 2015	Atualizado até Outubro/2015	Liquidado até Outubro/2015	Proposta 2016	Varição Proposta 2016 / Orçado 2015	Varição Proposta 2016 / Liquidado 2014	Liquidado2015 / Atualizado 2015
1573	E1300 - Construção de Quadra Esportiva no Jardim Cliper	00			400.000	400.000	0				0%
1574	E3374 - Construção de Quadra Esportiva Coberta, Construção de Vestiário e Gradil no CDC Democrata - Jardim Primavera - SP-CS	00			180.000	180.000	0				0%
1576	E3377 - Cobertura da Quadra na Avenida Doutor Sebastião de Medeiros Favela Dezenove - Cidade Dutra - SP-CS	00			170.000	0	0				
1583	E3383 - Reforma da Sede Comunitária, Localizada na Rua Monastério, 17 Jardim Marabá - SP-CS	00			70.000	0	0				
1584	E3368 - Colocação de Guias, Sarjetas e Regularização Mecânica na Vela da Rua Rio São Lourenço - Chácara Marieta - SP-CS	00			90.000	0	0				
1585	E3385 - Colocação de Guias, Sarjetas e Regularização Mecânica nas Ruas Maria Anita Cassiana e Aristides da Silva - Jardim Noronha - SP-CS	00			200.000	200.000	0				0%
1590	E3370 - Colocação de Guias, Sarjetas e Regularização Mecânica na Travessa Varginha, Rua Castro Alves e Vuelas da Rua João Honório Caixeta - Condomínio São Marcos - SP-CS	00			200.000	200.000	194.156				97%
1043	Reforma e Requalificação, com Implantação de Grama Sintética e Aparelhos de Ginástica para a Terceira Idade em Campinho, Localizado na Rua Fernando Nobre - Jd. Castro Alves	00			1.000	1.000	0				0%
1601	E3305 - Construção de Vestiários/Banheiros na Praça no Jd. Orban, na Rua Blasco Ibanes, s/nº - Subprefeitura de Capela do Socorro	00			100.000	100.000	0				0%

Subprefeitura Capela do Socorro , 2014-2016 (em R\$)

Cod. Proj. / Ativ.	Projeto / Atividade	Cod. Fonte	Atualizado 2014	Liquidado 2014	Orçado 2015	Atualizado até Outubro/2015	Liquidado até Outubro/2015	Proposta 2016	Varição Proposta 2016 / Orçado 2015	Varição Proposta 2016 / Liquidado 2014	Liquidado2015 / Atualizado 2015
1589	E3366 - Reforma de Sede Comunitária da Associação Zumbi dos Palmares e Implantação de Equipamentos de Ginástica para Terceira Idade na Praça Henry Becker - Rua Vicente Barbieri - Jardim Alpino - SP-CS	00			100.000	0	0				
1588	E3369 - Colocação de Guias, Sarjetas e Regularização Mecânica na Travessa Napoleão - Jardim Kika - SP-CS	00			90.000	70.000	0				0%
1593	E3372 - Implantação de Guia, Sarjetas e Regularização Mecânica nas Travessas Particular, Pernambuco e Olímpio de Araújo - Jardim Casa Grande - SP- Parelheiros	00			100.000	0	0				
1594	E2561 - Instalação de Equipamento de Ginástica na Praça da Rua Davi Fabricios, Paralela Com a Rua Mato Perpetuo - Jardim Guanabara	00			50.000	50.000	0				0%
1587	E3378 - Cobertura da Sede Comunitária Localizada na Rua João Gottsfritz Filho, 66 - Jardim Regis - SP-CS	00			60.000	0	0				
1591	E3376 - Colocação de Guias, Sarjetas e Regularização Mecânica da Rua Getúlio Vargas, Travessa Tancredo Neves e Travessa César Arresti - Jardim Varginha -SP-CS	00			240.000	240.000	0				0%
1598	E1525 - Instalação de Aparelhos de Ginástica na Praça Irmã Dulce - Av. Irmã Dulce	00			50.000	50.000	0				0%
1595	E1184 - Reforma de Sede Social de Área Municipal com Instalação de Piso, Adequação de Banheiros, Instalações Elétricas e Pintura - Rua Palmeira do Mar, 200 - Parque das Árvores - Capela do Socorro	00			60.000	60.000	0				0%
1061	Criação do Posto Avançado do Grajaú	00			1.000	1.000	0				0%

Subprefeitura Capela do Socorro , 2014-2016 (em R\$)

Cod. Proj. / Ativ.	Projeto / Atividade	Cod. Fonte	Atualizado 2014	Liquidado 2014	Orçado 2015	Atualizado até Outubro/2015	Liquidado até Outubro/2015	Proposta 2016	Varição Proposta 2016 / Orçado 2015	Varição Proposta 2016 / Liquidado 2014	Liquidado 2015 / Atualizado 2015
1570	E1303 - Melhoria de Vias e Requalificação de Área Pública	00			300.000	300.000	0				0%
1577	E3381 - Construção de Vestiários no Campo localizado na Rua Saracura - Jardim Graúna - SP-CS	00			60.000	0	0				
1580	E5526 - Implantação de Playground na Praça Chico Mendes -Jardim Lallo e Academia de Ginástica para Terceira Idade e Playground na Rua Marion - Terceira Divisão de Interlagos - SP-CS	00			60.000	0	0				
1599	E3301 - Instalação de Cobertura na Quadra localizada na Praça Frei Damião, Rua Amora Natal - Subprefeitura de Capela do Socorro	00			200.000	200.000	0				0%
1600	E3317 - Construção de Arquibancada no CDC localizado na Rua Estela Neves Junqueira - Pq. América - Capela do Socorro	00			200.000	200.000	0				0%
1602	E3311 - Revitalização da Praça Localizada na Rua Honorina Maria da Conceição e Instalação de Aparelhos para a Terceira Idade e Playground - Jd. da Praia Paulistinha - Capela do Socorro	00			150.000	150.000	0				0%
1581	E3380 - Reforma da Sede Comunitária e Cidadã Marion, Localizada na Rua da Árvore - Jardim Maria Rita - SP-CS	00			100.000	100.000	0				0%
	Emendas(2014)	00	177.000	0							
	Projetos Total (2)		19.073.961	7.349.403	22.338.343	23.004.343	515.620	3.039.652	-86%	-59%	2%
	Total - Emendas (Proj + Ativ)		177.000	0	5.750.000	4.290.000	439.338	0			10%
	Total Geral (1)+(2)		50.576.135	36.110.989	54.733.163	55.319.163	22.169.812	35.557.104	-35%	-2%	40%
	Pessoal e Encargos Sociais		10.910.471	10.841.485	11.338.915	11.338.915	8.103.302	10.743.000	-5%	-1%	71%
	Investimentos		19.135.531	7.349.403	22.388.343	23.084.343	558.245	3.103.652	-86%	-58%	2%
	00		18.735.531	7.349.403	21.488.343	22.184.343	558.245	2.203.652	-90%	-70%	3%
	02		400.000	0	900.000	900.000	0	900.000	0%	0%	0%
	Outras Despesas		20.530.133	17.920.102	21.005.905	20.895.905	13.508.264	21.710.452	3%	21%	65%
	Total Geral		50.576.135	36.110.989	54.733.163	55.319.163	22.169.812	35.557.104	-35%	-2%	40%

Subprefeitura Cidade Ademar , 2014-2016 (em R\$)

Cod. Proj. / Ativ.	Projeto / Atividade	Cod. Fonte	Atualizado 2014	Liquidado 2014	Orçado 2015	Atualizado até Outubro/2015	Liquidado até Outubro/2015	Proposta 2016	Varição Proposta 2016 / Orçado 2015	Varição Proposta 2016 / Liquidado 2014	Liquidado 2015 / Atualizado 2015
Atividades											
2100	Administração da Unidade	00	11.347.194	10.816.712	11.542.640	12.039.945	9.081.459	11.988.278	4%	11%	75%
2366	Conservação de áreas verdes e vegetação arbórea	00	3.417.429	2.919.530	2.850.000	3.157.553	2.487.340	3.467.971	22%	19%	79%
2341	Manutenção de vias e áreas públicas	00	5.399.031	4.496.392	6.947.732	6.120.411	3.917.573	6.050.995	-13%	35%	64%
2367	Manutenção de sistemas de drenagem	00	3.884.364	3.489.283	3.800.041	3.822.503	2.529.374	4.082.200	7%	17%	66%
2803	Operação e Manutenção dos Conselhos e Espaços Participativos Municipais	00	50.000	3.404	30.000	30.000	8.481	5.994	-80%	76%	28%
	Emendas(2014)	00	100.000	0							
Atividades Total (1)			24.198.018	21.725.322	25.170.413	25.170.413	18.024.228	25.595.438	2%	18%	72%
Projetos											
1100	Reforma Centro Comunitário Pq. Sta Amélia - Rua Mandubis, 179 B - Pq. Sta Amélia	00			1.000	1.000	0				0%
1170	Intervenção, Urbanização e Melhoria de Bairros - Plano de Obras das Subprefeituras	00	2.075.122	536.988	8.250.000	9.535.000	0	1.000.000	-88%	86%	0%
1137	Pavimentação e Recapeamento de Vias	00	2.795.821	1.318.373	3.152.992	3.152.992	0				0%
1169	Reforma e Acessibilidade em Passeios Públicos	00	1.083.622	146.176	300.000	300.000	0	379.999	27%	160%	0%
1101	Contenção de Área de Risco, na Rua Francisco Mancini, altura do número 34 - Jd. Eldorado	00			1.000	1.000	0				0%
1174	Construção, Ampliação e Reforma de Equipamentos das Subprefeituras	00	2.000	0	465.325	465.325	0	142.080	-69%		0%
3350	Implantação das Centrais de Atendimento ao Cidadão	00			250.000	250.000	0				0%
1097	Requalificação e revitalização do espaço público com instalação de playground e equipamentos para a terceira idade, na Rua Eng. Caio Dias Batista	00			1.000	1.000	0				0%
1503	E1302 - Requalificação de Área Pública, na Cidade Ademar	00			200.000	200.000	0				0%
1516	E1332 - Requalificação da Praça Severina Cabral Carneiro com Instalação de Academia do Idoso ao Ar Livre, R. Frei Edgar Loers	00			50.000	50.000	0				0%

Subprefeitura Cidade Ademar , 2014-2016 (em R\$)

Cod. Proj. / Ativ.	Projeto / Atividade	Cod. Fonte	Atualizado 2014	Liquidado 2014	Orçado 2015	Atualizado até Outubro/2015	Liquidado até Outubro/2015	Proposta 2016	Varição Proposta 2016 / Orçado 2015	Varição Proposta 2016 / Liquidado 2014	Liquidado2015 / Atualizado 2015
1517	E3318 - Melhoria de Próprios Municipais na Subprefeitura de Cidade Ademar	00			200.000	200.000	0				0%
1506	E2557 - Reforma da Escada Maria Aparecida Silva Situada entre as Ruas R. Glycério Almeida Maciel e R. Gabriela Besanzoni-Lage	00			85.000	85.000	0				0%
1509	E3451 - Readequação da Travessa Guerino Noveini - Local: R. Pedro Fernandes Aragão, 346 - Cidade Ademar	00			280.000	280.000	156.101				56%
1510	E3452 - Readequação da Travessa João Soares de Souza - Local: R. Alice dos Santos Peixe, 147 - Cidade Admar	00			100.000	100.000	58.936				59%
1511	E3453 - Readequação das Travessas: Alfredo Duque de Almeida e Maria de Lourdes Barbosa - Local: R. Manuel Rodrigues Mexelhão, 577/731 - Cidade Ademar	00			150.000	150.000	0				0%
1512	E3454 - Readequação da Travessa Sebastião Tito de Almeida e Maria Dolores F. Oliveira, 15 - Cidade Ademar	00			100.000	100.000	57.207				57%
1514	E3450 - Readequação da Travessa Edgar Batista - Local: R. Inácio de Bulhões, 142 - Subprefeitura Cidade Ademar	00			370.000	370.000	0				0%
1515	E2516 - Contenção de Área de Risco na Rua dos Borós, Jardim Eldorado	00			201.000	0	0				
1513	E3455 - Readequação de Viela, Rua Belarmino Belísário de Araújo, Altura do nº 212 - Cidade Ademar	00			200.000	200.000	0				0%
1098	Implantação de praça na Estrada Água Santa, altura do numero 1000	00			1.000	1.000	0				0%
1092	Contenção de Talude na Rua Norman Cordon, na altura do número 67 - Jd. Eldorado	00			1.000	1.000	0				0%
1099	Reforma do Centro Comunitário J Bonanza - Rua Santa Julieta, s/n - Vila Missionária	00			1.000	1.000	0				0%

Subprefeitura Cidade Ademar , 2014-2016 (em R\$)

Cod. Proj. / Ativ.	Projeto / Atividade	Cod. Fonte	Atualizado 2014	Liquidado 2014	Orçado 2015	Atualizado até Outubro/2015	Liquidado até Outubro/2015	Proposta 2016	Varição Proposta 2016 / Orçado 2015	Varição Proposta 2016 / Liquidado 2014	Liquidado 2015 / Atualizado 2015
1093	Requalificação de praça com implantação de playground e equipamentos da Terceira Idade	00			1.000	1.000	0				0%
1094	Requalificação de praça com implantação de playground e equipamentos da Terceira Idade, Rua Padre Bento Ibanez, alt. do numero 546 - Pedreira	00			1.000	1.000	0				0%
1095	Requalificação de praça com implantação de playground e equipamentos da Terceira Idade na Rua das Flechas	00			1.000	1.000	0				0%
1096	Requalificação e revitalização do espaço público com instalação de playground e equipamentos para a terceira idade, na Rua Celso dos Santos	00			1.000	1.000	0				0%
1504	E1295 - Instalação de Aparelhos de Ginástica em Área Pública - Rua Albino Bento, 527	00			100.000	100.000	0				0%
1505	E2556 - Construção de Pista de Skate no Terreno da Prefeitura situado entre Rua Caraxué, R. Manipuçá, R. Carlos Simas e R. Dr. Gustavo da Veiga	00			85.000	0	0				
1507	E2558 - Reforma da Escada Situada entre R. Pedro Nogueira de Pazes e R. Rita Matilde Costa	00			50.000	0	0				
1508	E3465 - Iluminação nas Vieiras da Comunidade ABC Tia Joana, entre as Ruas Laparra e Santana Teixeira - Jd. São Carlos - Cidade Ademar	00			100.000	0	0				
	Emendas(2014)	00	555.000	165.148							
	Projetos Total (2)		6.511.565	2.166.685	14.699.317	15.548.317	272.245	1.522.079	-90%	-30%	2%
	Total - Emendas (Proj + Ativ)		655.000	165.148	2.271.000	1.835.000	272.245	0		-100%	15%
	Total Geral (1)+(2)		30.709.583	23.892.007	39.869.730	40.718.730	18.296.473	27.117.517	-32%	14%	45%
	Pessoal e Encargos Sociais		7.817.070	7.816.804	8.183.606	8.183.606	6.233.079	7.963.000	-3%	2%	76%
	Investimentos		6.538.335	2.174.085	14.754.317	15.603.317	318.000	1.567.079	-89%	-28%	2%
	00		6.538.335	2.174.085	14.754.317	15.603.317	318.000	1.567.079	-89%	-28%	2%
	Outras Despesas		16.354.177	13.901.117	16.931.807	16.931.807	11.745.394	17.587.438	4%	27%	69%
	Total Geral		30.709.583	23.892.007	39.869.730	40.718.730	18.296.473	27.117.517	-32%	14%	45%

Subprefeitura M'Boi Mirim , 2014-2016 (em R\$)

Cod. Proj. / Ativ.	Projeto / Atividade	Cod. Fonte	Atualizado 2014	Liquidado 2014	Orçado 2015	Atualizado até Outubro/2015	Liquidado até Outubro/2015	Proposta 2016	Varição Proposta 2016 / Orçado 2015	Varição Proposta 2016 / Liquidado 2014	Liquidado 2015 / Atualizado 2015
Atividades											
2100	Administração da Unidade	00	14.188.831	13.626.941	14.763.173	14.763.173	10.648.106	14.532.324	-2%	7%	72%
2366	Conservação de áreas verdes e vegetação arbórea	00	4.750.307	4.271.489	4.830.317	4.830.317	3.381.766	5.252.073	9%	23%	70%
2341	Manutenção de vias e áreas públicas	00	7.644.310	6.702.736	12.490.924	10.038.924	7.298.522	8.768.752	-30%	31%	73%
2367	Manutenção de sistemas de drenagem	00	5.559.989	5.040.972	3.831.760	4.103.760	2.989.358	4.402.492	15%	-13%	73%
2803	Operação e Manutenção dos Conselhos e Espaços Participativos Municipais	00	41.073	3.749	15.000	15.000	2.417	25.740	72%	587%	16%
Atividades Total (1)			32.184.510	29.645.888	35.931.174	33.751.174	24.320.168	32.981.381	-8%	11%	72%
Projetos											
1170	Intervenção, Urbanização e Melhoria de Bairros - Plano de Obras das Subprefeituras	00	6.149.247	1.914.284	3.988.452	7.718.171	1.155.334	1.500.000	-62%	-22%	15%
1137	Pavimentação e Recapeamento de Vias	00	4.070.151	0	4.874.070	4.874.070	0				0%
1169	Reforma e Acessibilidade em Passeios Públicos	00	1.227.833	0	1.000.000	1.000.000	0	300.000	-70%		0%
1174	Construção, Ampliação e Reforma de Equipamentos das Subprefeituras	00	152.000	0	1.349.858	1.349.858	80.125	189.196	-86%		6%
3350	Implantação das Centrais de Atendimento ao Cidadão	00			250.000	250.000	0				0%
1558	E3628 - Construção do Vestiário, Cobertura e Reforma da Quadra na Rua Maria Silvina Tavares, em Frente ao nº 26 - Jardim Paranapanema	00			250.000	100.000	0				0%
1559	E3456 - Readequação e Manutenção do Campo de Futebol - Local: Chácara Santa Maria.	00			200.000	70.000	0				0%
1560	E2519 - Implantação e Requalificação de Área Social com Iluminação e Área de Lazer com Playground e Equipamentos para a Terceira Idade na Área Municipal localizada na Rua Nova do Toparoquera s/n - Jd Leticia	00			201.000	0	0				
1561	E2521 - Requalificação e Implantação de Sede Social, Vestiário e Banheiros Públicos da Praça Engenheiro Lauro de Barros Siciliano s/n - Parque Alves de Lima	00			201.000	0	0				

Subprefeitura M'Boi Mirim , 2014-2016 (em R\$)

Cod. Proj. / Ativ.	Projeto / Atividade	Cod. Fonte	Atualizado 2014	Liquidado 2014	Orçado 2015	Atualizado até Outubro/2015	Liquidado até Outubro/2015	Proposta 2016	Varição Proposta 2016 / Orçado 2015	Varição Proposta 2016 / Liquidado 2014	Liquidado 2015 / Atualizado 2015
1562	E2513 - Requalificação e Implantação de Área de Lazer com Playground e Equipamento para 3º Idade no Espaço Público Municipal na Rua George Anselmi no Jardim Santa Edwiges	00			50.000	50.000	0				0%
1563	E2512 - Reforma e Requalificação da Quadra e da Sede Social no Espaço Público Municipal localizado na Rua Ernesto Farrar nº 27 Alto do Riviera	00			200.000	0	0				
1564	E2514 - Implantação de Campo com Grama Sintética, Iluminação, Vestiário, Banheiros Públicos, Arquibancadas no Espaço Público Municipal localizado na Rua da Poli s/n - Jardim Bandeirantes	00			50.000	50.000	0				0%
1555	E2564 - Reforma em Viela da Rua Joaquim Estevão, na Altura do Nº 230 - Jardim Ibirapuera	00			50.000	0	0				
1556	E3646 - Implantação Gradil em Volta do Condomínio Parque Novo Santo Amaro, Localizado à Rua Coelho Lousada, s/n x Rua José Alves da Silva - Parque Novo Santo Amaro	00			350.000	350.000	0				0%
1557	E3638 - Construção de Playground na Rua Polinésia - Parque Bologne	00			50.000	50.000	0				0%
1565	E2515 - Requalificação e Implantação da Sede Social do Instituto Brasileiro de Assistência Social no Espaço Público Municipal localizado na Rua Gonçalo Pinto nº 01 no Jardim Monte Azul	00			100.000	0	0				
1566	E1545 - Academia Pública - Rua Deocleciano de Oliveira Filho	00			60.000	0	0				
1568	E3304 - Manutenção e Melhorias em Próprios Municipais - Subprefeitura do M'Boi Mirim	00			180.000	3.000	0				0%

Subprefeitura M'Boi Mirim , 2014-2016 (em R\$)

Cod. Proj. / Ativ.	Projeto / Atividade	Cod. Fonte	Atualizado 2014	Liquidado 2014	Orçado 2015	Atualizado até Outubro/2015	Liquidado até Outubro/2015	Proposta 2016	Varição Proposta 2016 / Orçado 2015	Varição Proposta 2016 / Liquidado 2014	Liquidado 2015 / Atualizado 2015
1071	Reforma e Requalificação da Área Municipal localizada na Rua Santa Rita do Sapucaí Nº28 - Jd Tupi	00			1.000	1.000	0				0%
1072	Reforma e Requalificação da Área Municipal localizada na Rua Rua Nova S/N - Jd Tupi	00			1.000	1.000	0				0%
1073	Recapeamento da Avenida Raquel Alves Moreira - Chacara Santana	00			1.000	1.000	0				0%
1074	Capa Asfáltica e Drenagem , na Rua Carmen Scabia - Jd Mazza	00			1.000	1.000	0				0%
1075	Reforma e Requalificação de Área Social , Vestiários e Cobertura da Quadra , do Espaço Público Municipal , localizado na Rua Gaita de Foles 593 - Jd Santa Zelia	00			1.000	1.000	0				0%
1076	Reforma e Requalificação com Implantação de Playground na Praça localizada na Rua Magister Leoninas X João Ferreira da Silva , Jd Santa Margarida	00			1.000	1.000	0				0%
1067	Reforma e Requalificação da Praça Raimundo Braz Sobrinho , localizada na Rua Helena Maria da Silva S/N - Chacara Santana	00			1.000	1.000	0				0%
1068	Reforma e Requalificação da Praça localizada na Rua Lazaro Rodrigues dos Santos X Henrique Klein- Jd Santa Margarida	00			1.000	1.000	0				0%
1069	Requalificação de Área Municipal com Implantação de Muro de Arrimo, localizado na Rua Francisco Xavier de Sales S/N - Chacara Santana	00			1.000	1.000	0				0%
1064	Reforma e Requalificação da Área Municipal localizada Viscardo Belluzo Nº 20 - Vila Gilda	00			1.000	1.000	0				0%
1065	Reforma e Requalificação da Área Municipal localizada na Avenida Irecê Nº 19	00			1.000	1.000	0				0%

Subprefeitura M'Boi Mirim , 2014-2016 (em R\$)

Cod. Proj. / Ativ.	Projeto / Atividade	Cod. Fonte	Atualizado 2014	Liquidado 2014	Orçado 2015	Atualizado até Outubro/2015	Liquidado até Outubro/2015	Proposta 2016	Varição Proposta 2016 / Orçado 2015	Varição Proposta 2016 / Liquidado 2014	Liquidado 2015 / Atualizado 2015
1070	Reforma e Requalificação da Área Municipal localizada na Rua Bacabinha Nº 280 - Jd São Joaquim	00			1.000	1.000	0				0%
1077	Reforma e Requalificação da Área Municipal localizada na Rua Gonçalo Pinto X Rua Luis Gil - Jd Monte Azul	00			1.000	1.000	0				0%
1078	Reforma e Requalificação de Espaço Público Municipal localizado na Rua das Flores - Vila do Sol	00			1.000	1.000	0				0%
1567	E1543 - Reforma de Equipamentos em Praça	00			52.000	0	0				
	Emendas(2014)	00	158.000	0							
	Projetos Total (2)		11.757.231	1.914.284	13.470.380	15.879.099	1.235.459	1.989.196	-85%	4%	8%
	Total - Emendas (Proj + Ativ)		158.000	0	1.994.000	673.000	0	0			0%
	Total Geral (1)+(2)		43.941.741	31.560.171	49.401.554	49.630.273	25.555.627	34.970.577	-29%	11%	51%
	Pessoal e Encargos Sociais		9.590.100	9.577.696	10.115.659	10.115.659	7.275.536	9.549.000	-6%	0%	72%
	Investimentos		11.900.217	1.977.284	13.485.380	15.894.099	1.247.489	2.014.196	-85%	2%	8%
	00		11.900.217	1.977.284	13.485.380	15.894.099	1.247.489	2.014.196	-85%	2%	8%
	Outras Despesas		22.451.424	20.005.192	25.800.515	23.620.515	17.032.602	23.407.381	-9%	17%	72%
	Total Geral		43.941.741	31.560.171	49.401.554	49.630.273	25.555.627	34.970.577	-29%	11%	51%

Subprefeitura Parelheiros , 2014-2016 (em R\$)

Cod. Proj. / Ativ.	Projeto / Atividade	Cod. Fonte	Atualizado 2014	Liquidado 2014	Orçado 2015	Atualizado até Outubro/2015	Liquidado até Outubro/2015	Proposta 2016	Varição Proposta 2016 / Orçado 2015	Varição Proposta 2016 / Liquidado 2014	Liquidado 2015 / Atualizado 2015
Atividades											
2100	Administração da Unidade	00	11.702.223	10.614.482	12.636.330	12.046.243	8.206.349	11.916.502	-6%	12%	68%
2366	Conservação de áreas verdes e vegetação arbórea	00	1.466.946	1.281.750	1.578.378	1.928.817	1.416.975	2.370.235	50%	85%	73%
2341	Manutenção de vias e áreas públicas	00	7.059.082	5.167.775	7.135.168	7.762.275	5.722.904	8.731.862	22%	69%	74%
2367	Manutenção de sistemas de drenagem	00	2.348.356	2.129.016	2.580.541	2.503.236	1.765.755	2.624.044	2%	23%	71%
2803	Operação e Manutenção dos Conselhos e Espaços Participativos Municipais	00	35.000	10.660	35.000	35.000	0	20.000	-43%	88%	0%
2042	E5513 - Implementação de Centro de Referência em Agroecologia e Sustentabilidade na APA Capivari Monos	00			500.000	500.000	0				0%
Atividades Total (1)			22.611.607	19.203.683	24.465.417	24.775.571	17.111.982	25.662.643	5%	34%	69%
Projetos											
1170	Intervenção, Urbanização e Melhoria de Bairros - Plano de Obras das Subprefeituras	00	1.617.293	1.081.459	8.499.000	10.908.000	195.120	1.000.000	-88%	-8%	2%
1137	Pavimentação e Recapeamento de Vias	00	7.849.443	0	2.925.155	2.925.155	0				0%
1169	Reforma e Acessibilidade em Passeios Públicos	00	377.125	0	400.000	400.000	0	1.000	-100%		0%
1174	Construção, Ampliação e Reforma de Equipamentos das Subprefeituras	00	2.000	0	931.811	931.811	0	427.146	-54%		0%
3350	Implantação das Centrais de Atendimento ao Cidadão	00			250.000	250.000	0				0%
1614	E2522 - Reforma e Requalificação, com Implantação de Iluminação, Vestiários e Banheiros da Quadra Poliesportiva localizada na Rua Zamburqueira - Parque Cocaia	00			201.000	0	0				
1054	Reforma e Requalificação do Campo mais Ginásio, com Implantação de Aparelhos de Ginástica para a Terceira Idade em Área Pública Municipal, Localizada na Rua Mabel Norlando - Jardim das Fontes ao lado da UBS Jd das Fontes	00			1.000	1.000	0				0%
1609	E2985 - Melhoramento Viário na Região da Subprefeitura de Parelheiros	00			200.000	0	0				

Subprefeitura Parelheiros , 2014-2016 (em R\$)

Cod. Proj. / Ativ.	Projeto / Atividade	Cod. Fonte	Atualizado 2014	Liquidado 2014	Orçado 2015	Atualizado até Outubro/2015	Liquidado até Outubro/2015	Proposta 2016	Varição Proposta 2016 / Orçado 2015	Varição Proposta 2016 / Liquidado 2014	Liquidado2015 / Atualizado 2015
1615	E3298 - Instalação de Guias e Sarjetas na Rua Ventos do Amor - Jd. Oriental	00			150.000	21.000	0				0%
1056	Reforma e Requalificação, com Implantação de Aparelhos de Ginástica para Terceira Idade e Playground da Quadra Poliesportiva, Localizada na Rua Carlos Drumond de Andrade - Jd. Iporá	00			1.000	1.000	0				0%
1052	Reforma e Requalificação de Quadra e Sede com Implantação de Aparelhos de Ginástica e Playground para a Terceira Idade em Área Pública Municipal, Localizada na Rua Vicente Neritt - Jardim São Norberto	00			1.000	1.000	0				0%
1057	Reforma e Requalificação, com Implantação de Gramados Sintético e Aparelhos de Ginástica para a Terceira Idade e Playground no Campo, Localizada na Rua Dr. Achilles Silveira Guimarães - Jd. Dos Alamos, Comunidade Vila Nova	00			1.000	1.000	0				0%
1619	E3308 - Instalação de Guias e Sarjetas na Rua Anderson - Jd. Almeida - Subprefeitura de Parelheiros	00			50.000	0	0				
1608	E1306 - Melhoria de Vias e Requalificação de Áreas Públicas	00			950.000	950.000	0				0%
1053	Reforma e Requalificação do Campo, com Implantação de Aparelhos de Ginástica para a Terceira Idade na Rua São Judas Tadeu - Vila Marcelo	00			1.000	1.000	0				0%
1058	Reforma e Requalificação, com Implantação de Quadra Poliesportiva e Aparelhos de Ginástica para a 3ª Idade em Área Pública Municipal, situada na R. Maria Angélica de Lima, Travessa da R. Carlos Jorge Schimidt, na Altura do N. 126 - Recanto Campo Belo	00			1.000	1.000	0				0%

Subprefeitura Parelheiros , 2014-2016 (em R\$)

Cod. Proj. / Ativ.	Projeto / Atividade	Cod. Fonte	Atualizado 2014	Liquidado 2014	Orçado 2015	Atualizado até Outubro/2015	Liquidado até Outubro/2015	Proposta 2016	Varição Proposta 2016 / Orçado 2015	Varição Proposta 2016 / Liquidado 2014	Liquidado2015 / Atualizado 2015
1016	Manutenção e requalificação de 120 km de vias rurais e de terra em Polo de Ecoturismo de São Paulo	00			1.000	1.000	0	1.000	0%		0%
1610	E2563 - Reforma e Implantação de Cobertura Metálica no CDC Jardim Paris	00			200.000	0	0				
1612	E1196 - Cobertura de Quadra Esportiva da Associação Jardim Amália, Rua das Plêiades, 126 - Jardim Campinas - Parelheiros	00			300.000	300.000	0				0%
1616	E3300 - Instalação de Guias e Sarjetas na Rua Ricardo Vines - Jd. Silveira - Subprefeitura de Parelheiros	00			60.000	0	0				
1611	E2562 - Instalação de Equipamento de Ginástica na Praça Jacob Reimberg Filho - Jardim Imura - Parelheiros/Marcilac	00			50.000	50.000	0				0%
1613	E3458 - Readequação e Manutenção da Praça na Av. das Palmeiras, Esquina com a Rua Beija Flor, CEP: 04895-340, com Colocação de Bancos e Equipamentos de Ginástica - Vargem Grande, Subprefeitura Parelheiros	00			100.000	0	0				
1617	E3306 - Instalação de Guias e Sarjetas no Jd. Aruan - Recanto Campo Belo - Subprefeitura de Parelheiros	00			100.000	70.000	0				0%
1618	E3307 - Instalação de Guias e Sarjetas na Rua Índio do Brasil - Jd. Almeida - Subprefeitura de Parelheiros	00			50.000	0	0				
1620	E3309 - Instalação de Guias e Sarjetas na Rua Manoel da Nóbrega Albuquerque - Subprefeitura de Parelheiros	00			100.000	100.000	0				0%
1621	E3313 - Instalação de Guias e Sarjetas na Rua Lagoa Dourada - Parelheiros	00			100.000	0	0				
1622	E3316 - Instalação de Guias e Sarjetas na Rua Henrique Hessell - Pq. Florestal - Parelheiros	00			150.000	0	0				
	Emendas(2014)	00	1.351.963	480.347							
	Projetos Total (2)		11.197.824	1.561.806	15.773.966	16.912.966	195.120	1.429.146	-91%	-8%	1%

Subprefeitura Parelheiros , 2014-2016 (em R\$)

Cod. Proj. / Ativ.	Projeto / Atividade	Cod. Fonte	Atualizado 2014	Liquidado 2014	Orçado 2015	Atualizado até Outubro/2015	Liquidado até Outubro/2015	Proposta 2016	Varição Proposta 2016 / Orçado 2015	Varição Proposta 2016 / Liquidado 2014	Liquidado 2015 / Atualizado 2015
	Total - Emendas (Proj + Ativ)		1.351.963	480.347	3.261.000	1.991.000	0	0		-100%	0%
	Total Geral (1)+(2)		33.809.432	20.765.489	40.239.383	41.688.537	17.307.102	27.091.789	-33%	30%	42%
	Pessoal e Encargos Sociais		7.545.091	7.532.097	7.779.082	7.779.082	5.862.551	7.822.000	1%	4%	75%
	Investimentos		11.223.324	1.573.502	15.798.966	15.987.966	195.120	1.454.146	-91%	-8%	1%
	00		11.223.324	1.573.502	15.798.966	15.987.966	195.120	1.454.146	-91%	-8%	1%
	Outras Despesas		15.041.016	11.659.890	16.661.335	17.921.489	11.249.431	17.815.643	7%	53%	63%
	Total Geral		33.809.432	20.765.489	40.239.383	41.688.537	17.307.102	27.091.789	-33%	30%	42%