



**CÂMARA MUNICIPAL DE  
SÃO PAULO**

**CONSULTORIA TÉCNICA DA CÂMARA MUNICIPAL DE SÃO PAULO**

**RELATÓRIO: DISTRIBUIÇÃO GEOGRÁFICA DOS CENTROS DE LÍNGUAS  
ESTRANGEIRAS DA REDE DE ENSINO ESTADUAL NA CIDADE DE SÃO PAULO**

**AUTOR:**

**FERNANDO T.H.F. MACHADO  
CONSULTOR TÉCNICO LEGISLATIVO  
E-mail: [fthfmachado@saopaulo.sp.leg.br](mailto:fthfmachado@saopaulo.sp.leg.br)**

**10/05/2022**

**SGP-53**



## CÂMARA MUNICIPAL DE SÃO PAULO

### INTRODUÇÃO

O objetivo deste Relatório é apresentar a distribuição geográfica pelo território do município de São Paulo do programa de ensino de línguas denominado CEL (Centro de Estudo de Línguas) no âmbito da rede estadual de Educação.

O referido programa é aberto aos mais de 3 milhões de alunos matriculados na rede estadual de Educação, com oferecimento de aprendizado de sete idiomas (Alemão, Espanhol, Francês, Inglês, Italiano, Japonês e Mandarim).

Infelizmente, não foram disponibilizados dados sobre os custos do referido programa. A data de referência dos dados é o mês de janeiro de 2019. Observou-se que o idioma Mandarim (China) ainda não contava com alunos matriculados.

A Tabela 1 apresenta o número de matrículas por idioma em janeiro de 2019:

**TABELA 1: MATRÍCULAS POR IDIOMA (JANEIRO DE 2019)**

IDIOMA ENSINADO	ALEMAO	ESPAÑHOL	FRANCES	INGLES	ITALIANO	JAPONES	MANDARIM	TOTAL
<b>MATRÍCULAS</b>	698	6.899	1.516	2.321	309	898	0	12.641
<b>MATRÍCULAS (EM %)</b>	5,5%	54,6%	12,0%	18,4%	2,4%	7,1%	0,0%	100,0%

Fonte: elaboração própria a partir dos dados abertos do Governo do Estado de São Paulo.

Observa-se que cerca de dois terços dos estudantes está matriculada nos cursos de Espanhol e Inglês.



## **CÂMARA MUNICIPAL DE SÃO PAULO**

Tendo em vista que o ensino de línguas é fundamental para a integração do Brasil com as outras nações, tanto do ponto de vista cultural quanto social e econômico, sugere-se a realização de pesquisas adicionais, com vistas à possibilidade de convênios entre o governo municipal e estadual, ou outras medidas que permitam a adoção de programa semelhante na esfera municipal.

Há enorme potencial de retorno econômico e social mediante a possibilidade de extensão do ensino de idiomas para a comunidade em geral e, em especial, para profissionais de categorias selecionadas como taxistas e profissionais do Turismo receptivo, elementos fundamentais numa cidade como São Paulo, centro de negócios que recebe em seu território milhões de turistas por ano.

O aprendizado de idiomas também oferece a oportunidade de aumento da projeção internacional do Brasil.

Os mapas a seguir apresentam a distribuição espacial das matrículas em cursos de idiomas oferecidos pelos Centros de Estudos de Línguas (CELS) pelos distritos que compõe o território da cidade de São Paulo.

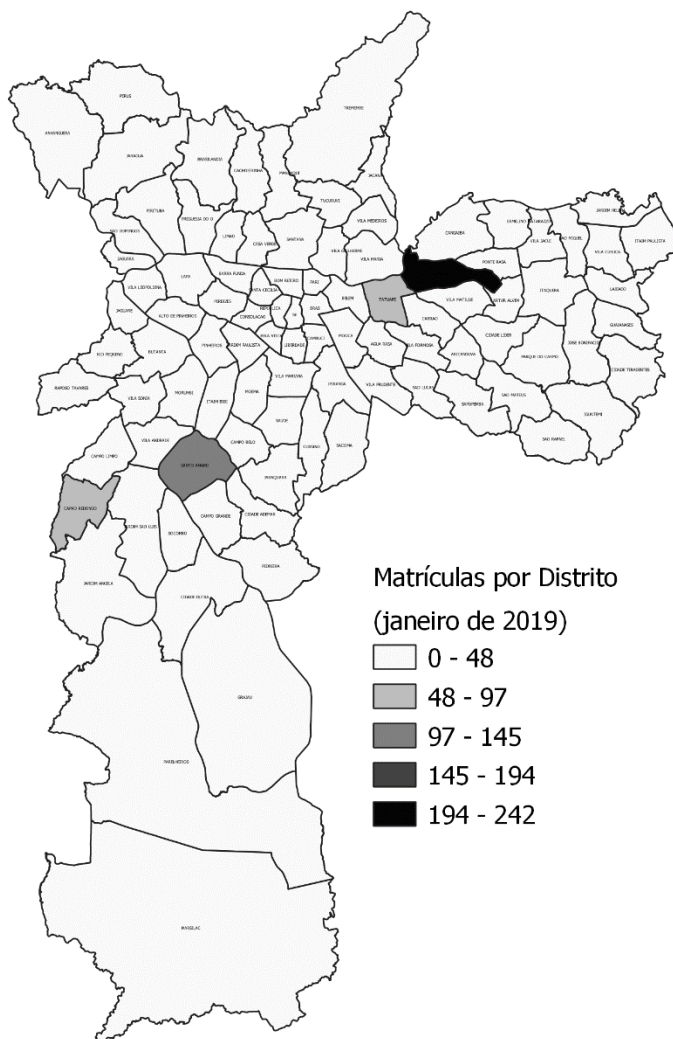


## CÂMARA MUNICIPAL DE SÃO PAULO

### 1) MATRÍCULAS NOS CELs POR DISTRITO: IDIOMA ALEMÃO

Observa-se que há grande concentração de matrículas nos Distritos da Penha, Santo Amaro, Tatuapé, Capão Redondo e José Bonifácio, conforme o mapa a seguir:

MATRÍCULAS EM JANEIRO DE 2019 POR DISTRITO - ALEMÃO



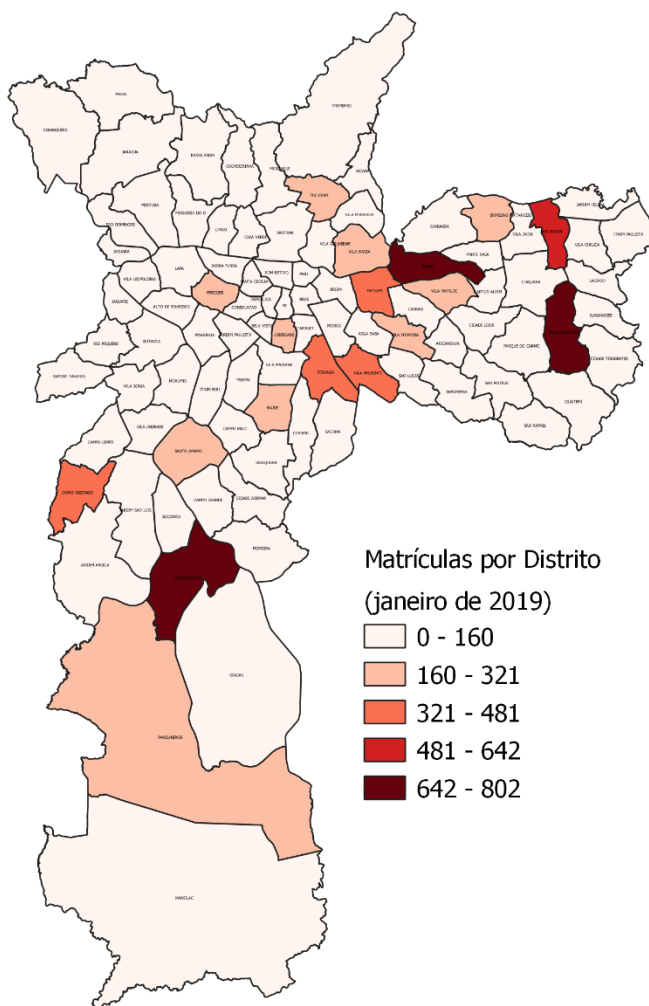


## CÂMARA MUNICIPAL DE SÃO PAULO

### 2) MATRÍCULAS NOS CELs POR DISTRITO: IDIOMA ESPANHOL

De acordo com o mapa a seguir, há grande concentração de matrículas nos seguintes Distritos: José Bonifácio, Cidade Dutra, Penha, São Miguel e Capão Redondo:

MATRÍCULAS EM JANEIRO DE 2019 POR DISTRITO – ESPANHOL



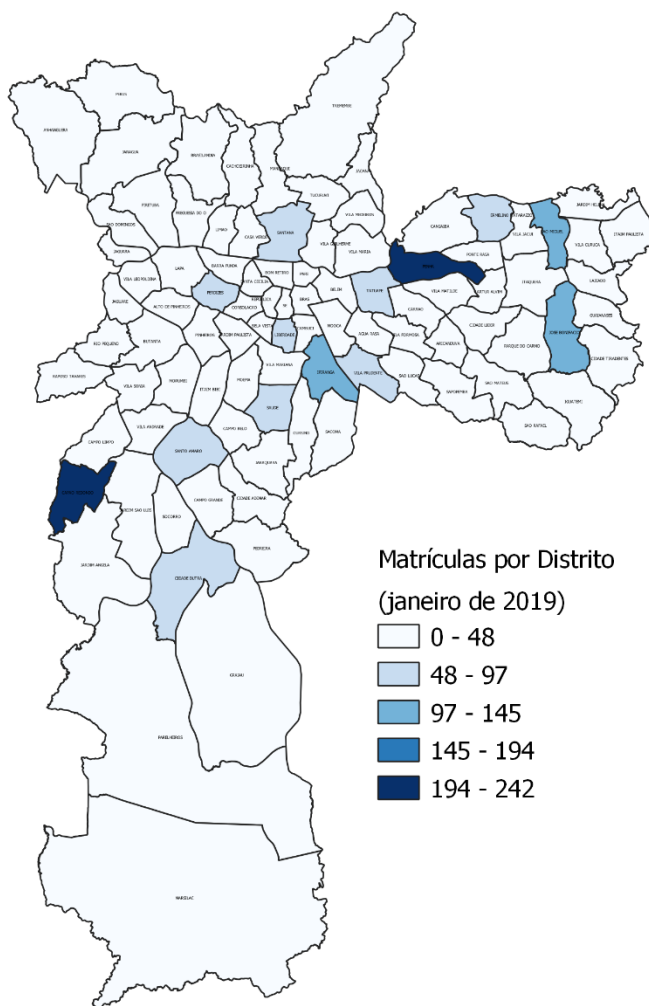


## CÂMARA MUNICIPAL DE SÃO PAULO

### 3) MATRÍCULAS NOS CELs POR DISTRITO: IDIOMA FRANCÊS

Observa-se que há grande concentração de matrículas nos Distritos de Capão Redondo, Penha, José Bonifácio, São Miguel e Ipiranga, de acordo com o mapa a seguir:

MATRÍCULAS EM JANEIRO DE 2019 POR DISTRITO – FRANCÊS



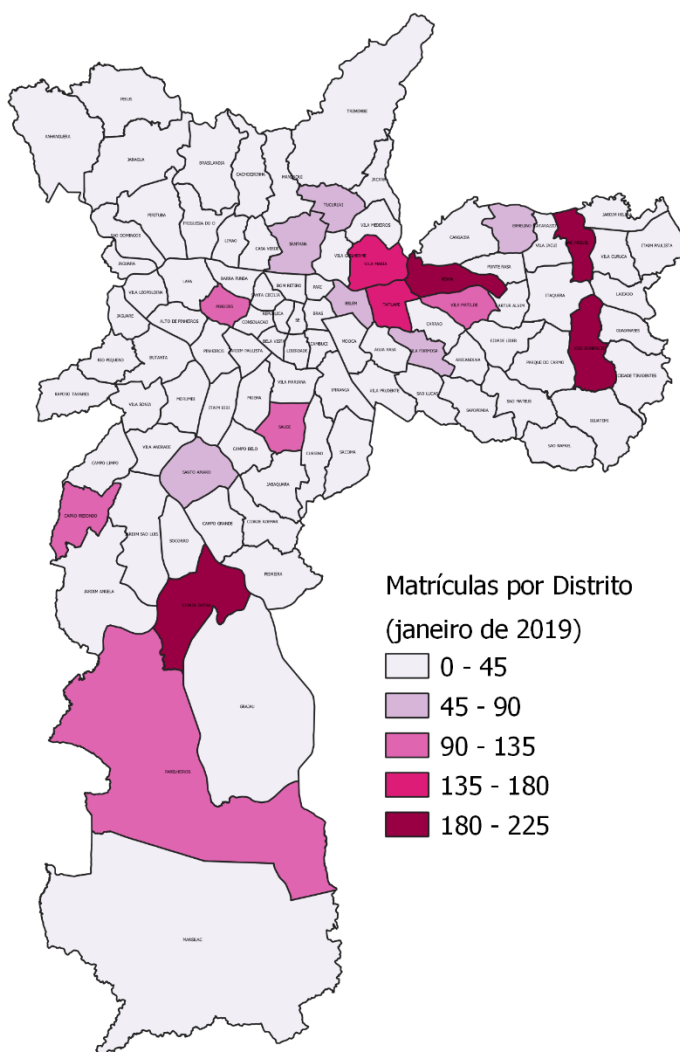


## CÂMARA MUNICIPAL DE SÃO PAULO

### 4) MATRÍCULAS NOS CELs POR DISTRITO: IDIOMA INGLÊS

De acordo com o mapa a seguir, há grande concentração de matrículas nos seguintes Distritos: Penha, osé Bonifácio, São Miguel, Cidade Dutra e Tatuapé :

MATRÍCULAS EM JANEIRO DE 2019 POR DISTRITO – INGLÊS



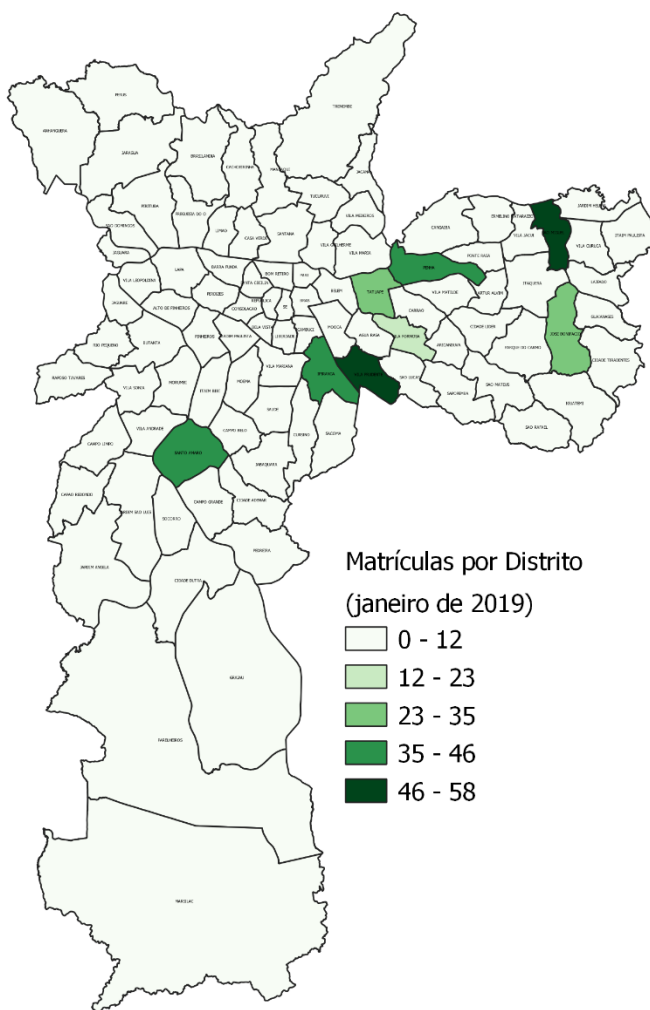


## CÂMARA MUNICIPAL DE SÃO PAULO

### 5) MATRÍCULAS NOS CELs POR DISTRITO: IDIOMA ITALIANO

Observa-se que há grande concentração de matrículas nos Distritos de São Miguel, Vila Prudente, Penha, Santo Amaro e Ipiranga, de acordo com o mapa a seguir:

MATRÍCULAS EM JANEIRO DE 2019 POR DISTRITO – ITALIANO





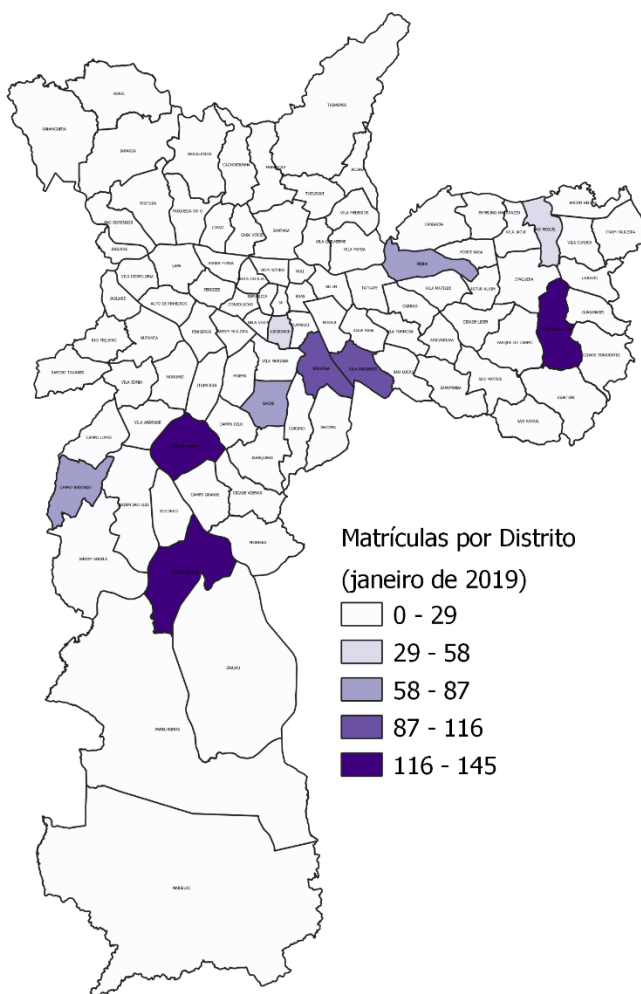


## CÂMARA MUNICIPAL DE SÃO PAULO

### 6) MATRÍCULAS NOS CELs POR DISTRITO: IDIOMA JAPONÊS

Observa-se que há grande concentração de matrículas nos Distritos de Cidade Dutra, José Bonifácio, Santo Amaro, Ipiranga e Vila Prudente, de acordo com o mapa a seguir:

MATRÍCULAS EM JANEIRO DE 2019 POR DISTRITO – JAPONÊS





## CÂMARA MUNICIPAL DE SÃO PAULO

### 7) MATRÍCULAS NOS CELs POR DISTRITO: TODOS OS IDIOMAS

De acordo com o mapa a seguir, há grande concentração de matrículas nos seguintes Distritos: Penha, José Bonifácio, Cidade Dutra, São Miguel e Capão Redondo:

MATRÍCULAS EM JANEIRO DE 2019 POR DISTRITO – TOTAL

