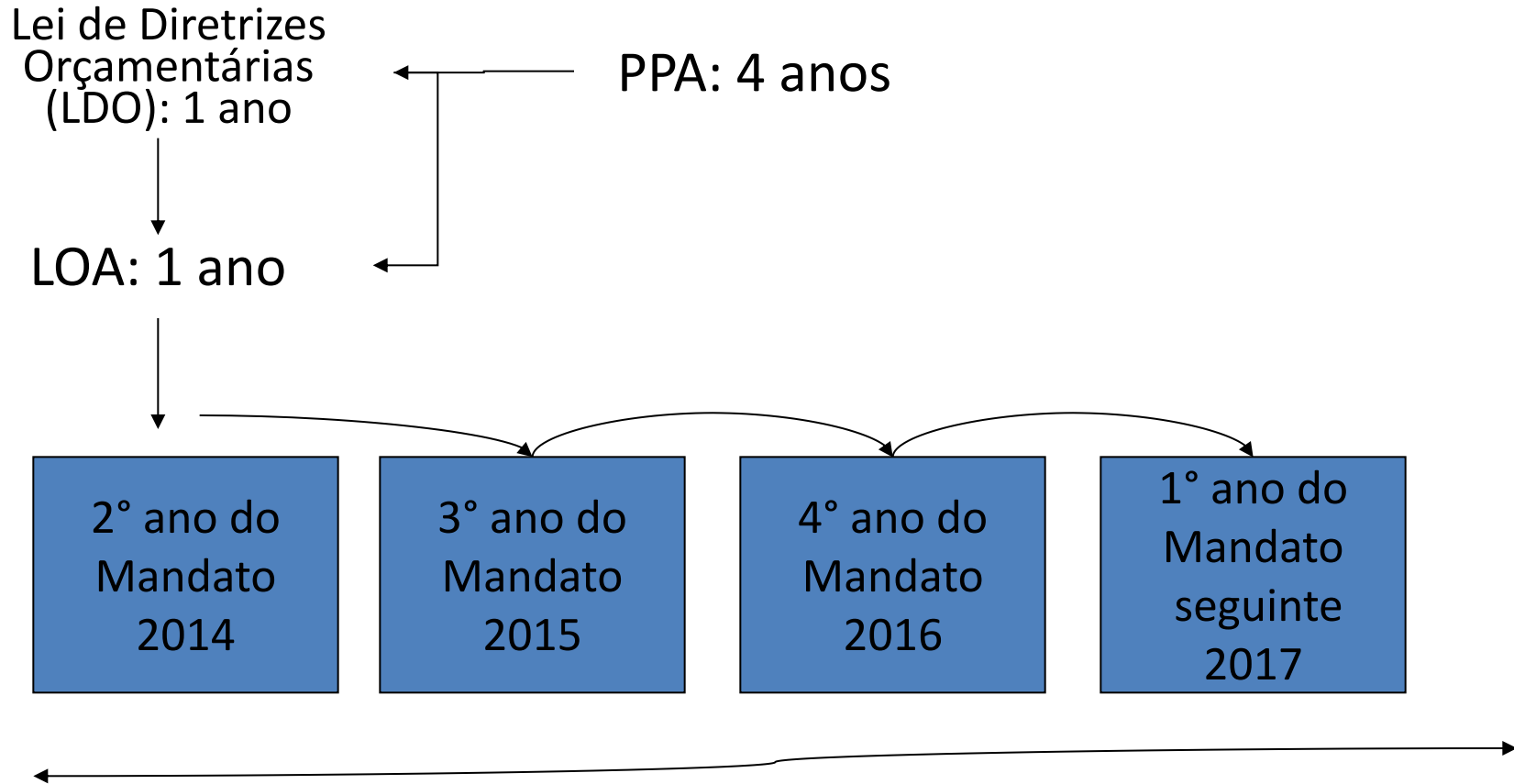


# Município de São Paulo

Plano Plurianual – PPA 2014-2017  
Lei Orçamentária Anual – LOA 2014

Apresentação elaborada pela Consultoria Técnica de Economia e  
Orçamento da Câmara Municipal de São Paulo

# Ciclo de Planejamento 2014-2017



O PPA define os programas e apresenta as ações (projetos e atividades)

- Calendário de Eventos – Projetos PPA e LOA

OUTUBRO/2013						
	SEGUNDA	TERÇA	QUARTA	QUINTA	SEXTA	SÁBADO
	21	22	23 1ª Audiência Geral	24	25	26 AR NOROESTE – 09:00 -13:00 AR SUL 2 - 14:00 -18:00
	28	29 1ª TEMÁTICA 10:00 – 14:00	30	31		

**NOVEMBRO/2013**

	SEGUNDA	TERÇA	QUARTA	QUINTA	SEXTA	SÁBADO
					1	2
	4 <b>2ª TEMÁTICA</b> 14:00-17:00	5	6	7	8	9 <b>AR SUDESTE –</b> 09:00-13:00 <b>AR SUL 1 –</b> 14:00-18:00
	11 <b>3ª TEMÁTICA</b> 14:00-17:00	12 <b>4ª TEMÁTICA</b> 10:00-14:00	13	14	15	16
	18	19	20	21	22	23 <b>AR LESTE 1 –</b> 09:00-13:00 <b>AR OESTE</b> 14:00-17:00
	25 <b>5ª TEMÁTICA</b> 14:00-17:00	26	27	28	29	30 <b>AR NORTE –</b> 09:00-13:00 <b>AR LESTE 2 –</b> 13:30-18:30

## DEZEMBRO/2013

	SEGUNDA	TERÇA	QUARTA	QUINTA	SEXTA	SÁBADO
	2 1º parecer	3 1ª Votação em Plenário	4 Emendas: 1ª sessão ordinária	5 Emendas: 2ª sessão ordinária	6	7
	9 2ª Audiência Geral	10	11	12	13	14
	16 2º Parecer	17 2ª Votação em Plenário	18	19	20	21

## Apresente sua sugestão ao Orçamento Anual da Cidade de São Paulo

Solicitante:

Subprefeitura:

Pessoa Física:  "se for pessoa física, favor preencher telefone e email, sendo endereço e CEP opcionais; se não for pessoa física, favor preencher endereço, CEP, telefone e email da entidade"

Entidade Que Representa:

Endereço da Entidade:

CEP:

Telefone:

Email:

Soube desta audiência por:

Se outros (campo acima) especificar:

Assunto:

Descrição:

Localização:

Justificativa:

Salvar Solicitação

<http://www2.camara.sp.gov.br/AudienciaOrçamento/>

# Audiência Pública

## Região Central

**Subprefeituras:**

- Sé
- Mooca

# Observação Inicial

- Nesta apresentação, procurou-se apresentar, de forma resumida, a regionalização das despesas presentes na Proposta Orçamentária e no PPA. Ressalte-se que essa regionalização, embora seja a mais detalhada já feita, não é completa, não atingindo **todas** as despesas do Orçamento ou do PPA.



# Subprefeitura – Sé

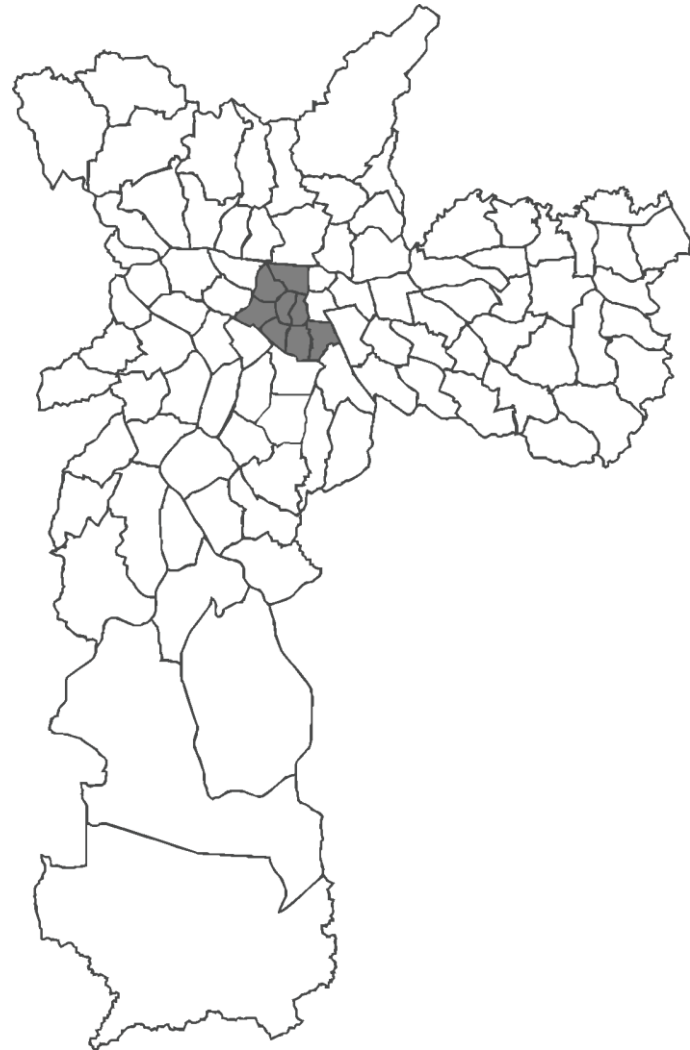
## Distritos:

- Bela Vista
- Bom Retiro
- Cambuci
- Consolação
- Liberdade
- República
- Santa Cecília
- Sé

População: 431 mil hab.

Área: 26,20 Km<sup>2</sup>

Densidade Demogr.: 16.454 hab/Km<sup>2</sup>



# Subprefeitura Sé

## Dados Orçamentários Gerais

- Orçamento do Órgão Subprefeitura Sé:  
R\$ 64,17 milhões
- Orçamento do Município aplicado na região da Subprefeitura Sé (2014): R\$ 313 milhões
- Gastos previstos no Plano Plurianual na região da Subprefeitura Sé (2015-2017):  
R\$ 1,2 bilhão
- Gastos Totais (2014-2017): R\$ 1,5 bilhão

# Sub. Sé – Esportes, Lazer e Recreação

## Parque de Esportes Radicais

2015-2017

- R\$ 27 milhões

## Reforma Equipamentos Esportivos

2015-2017

- Bom Retiro
- Cambuci
- Consolação
- Liberdade
- R\$ 3,7 milhões

## Esporte 24 horas

2014 – 2017

- Esporte 24h - Sé
- R\$ 1,4 milhão

# Sub. Sé – Cultura

Operação e  
Manutenção da  
Biblioteca Mário  
de Andrade

2014 – 2017

R\$49  
milhões

Viradas  
Culturais no  
Centro

2014 – 2017

R\$24  
milhões

Atividades  
Culturais

2014-2017

- Arquivo Histórico da São Paulo
- Biblioteca Mário de Andrade
- Galeria Olido
  
- R\$ 11,4 milhões

# Sub. Sé – Cultura: Theatro Municipal e Praça das Artes

Remuneração  
dos artistas  
do Theatro  
Municipal e  
Praça das  
Artes

2014 – 2017  
R\$161  
milhões

Execução da  
Programação  
do Theatro

2014 – 2017  
R\$64  
milhões

Ampliação  
da Praça das  
Artes

2014 – 2017  
R\$28,6  
milhões

# Sub. Sé – Acesso à Moradia

## Construção de Unidades Habitacionais

2014

- 343 unidades entregues

2015-2017

- 1846 unidades entregues

R\$ 34,65 milhões

## Regularização Fundiária

2014

- 296 famílias beneficiadas

2015-2017

- 354 famílias beneficiadas

R\$ 1,1 milhão

# Sub. Sé – Mobilidade Urbana

## Modernização Semafórica

2014

- 170 semáforos substituídos

2015-2017

- 95 semáforos substituídos

R\$ 10,9 milhões

## Implantação e requalificação corredores

2014

- Inajar de Souza / Rio Branco (R)
  - 4,6 Km
  - R\$ 3,5 milhões

2015-2017

- Norte / Sul
  - 4,5 Km
  - R\$ 162 milhões

## Implantação e requalificação terminais ônibus

2015-2017

- Terminal Parque Dom Pedro II
  - R\$ 1 milhão
- Terminal Princesa Isabel
  - R\$ 850 mil

# Sub. Sé – Saúde

## Unidades de Pronto Atendimento

2014

- UPA Santa Casa de São Paulo
- R\$ 9 milhões

2015-2017

- UPA AMA Complexo Prates (A)
- UPA AMA Sé (A)
- UPA HSPM
- UPA PS Municipal Dr. Álvaro Dino de Almeida (A)
- R\$ 24 milhões

## Unidades Básicas Integradas de Saúde

2014

- UBS Integral Prates
- UBS Integral Santa Efigênia
- R\$ 11 milhões



# Sub. Sé – Saúde

## Rede Hora Certa

2015-2017

- Rede Hora Certa Santa Cecília – Sé
- R\$ 7 milhões

## Reforma, Recuperação e Adequação de Hospitais

2014

- Hospital Municipal Infantil Menino Jesus
- R\$ 3,04 milhões

# Subprefeitura – Mooca

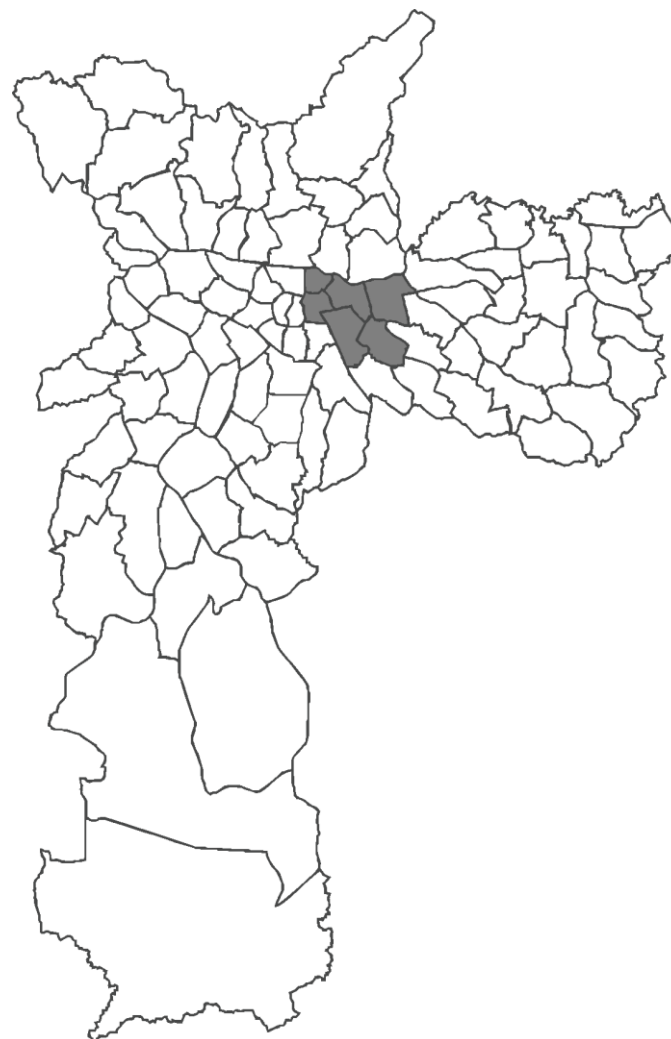
## Distritos:

- Água Rasa
- Belém
- Brás
- Mooca
- Pari
- Tatuapé

População: 344 mil hab.

Área: 35,2 Km<sup>2</sup>

Densidade Demogr.: 9.772 hab/Km<sup>2</sup>



# Subprefeitura Mooca

## Dados Orçamentários Gerais

- Orçamento do Órgão Subprefeitura Mooca: R\$39,27 milhões
- Orçamento do Município aplicado na região da Subprefeitura Mooca (2014): R\$ 422 milhões
- Gastos previstos no Plano Plurianual na região da Subprefeitura Mooca (2015-2017): R\$ 968 milhões
- Gastos Totais (2014-2017): R\$ 1,4 bilhão

# Sub. Mooca – Acesso à Moradia

## Construção de Unidades Habitacionais

2014

- 343 unidades entregues

2015-2017

- 328 unidades entregues

R\$ 11,66 milhões

## Regularização Fundiária

2014

- 376 famílias beneficiadas

2015-2017

- 449 famílias beneficiadas

R\$ 1,4 milhão

# Sub. Mooca – Saúde

## Unidades de Pronto Atendimento

2015-2017

- UPA AMA Dr. Carmino Carichio – Tatuapé
  - R\$ 6 milhões
- UPA AMA Dr. Ignácio Proença de Gouveia – Mooca
  - R\$ 6 milhões

## Rede Hora Certa

2015-2017

- Rede Hora Certa Ítalo Le Vocci – Mooca
- R\$ 7 milhões

## Reforma e Adequação de Hospitais

2014-2017

- Hospital Municipal Dr. Ignácio Proença de Gouveia
- Hospital Municipal Dr. Carmino Caricchio
- R\$ 27,9 milhões

# Sub. Mooca – Mobilidade Urbana

## Modernização Semafórica

2014

- 160 semáforos substituídos

2015-2017

- 86 semáforos substituídos

R\$ 10,2 milhões

## Implantação e Requalificação Corredores

2015-2017

- Celso Garcia / Itaim Paulista
  - 9 Km
  - 342 milhões
- Radial Leste
  - 8,5 Km
  - R\$ 428 milhões

## Implantação e requalificação terminais ônibus

2015-2017

- Terminal Concórdia
  - (área útil de 5.135 m<sup>2</sup>)
  - R\$ 28 milhões

# Sub. Mooca – Educação

## Centros de Educação Infantil

2015-2017

- Construção de CEI Setor 8002 – Tatuapé
- R\$ 4 milhões

## Centros Educacionais Unificados

2014

- CEU Mooca
- R\$ 30,15 milhões

2015-2017

- CEU Tatuapé
- R\$ 30,15 milhões

- FIM