



CIDADE DE
SÃO PAULO
EDUCAÇÃO

SECRETARIA MUNICIPAL DE EDUCAÇÃO



Grandes Números



Mais de 1 milhão de estudantes matriculados

4,1 mil unidades

- 1,5 mil diretas
- 2,5 mil parceiras
- **58** Centros Educacionais Unificados (CEUs)

86 mil profissionais, sendo 67 mil professores

Mais 52 mil profissionais que atuam nas unidades parceiras

AÇÕES

Novas Unidades

Foram inauguradas 21 das 45 unidades educacionais que serão entregues até o final de 2024, sendo:

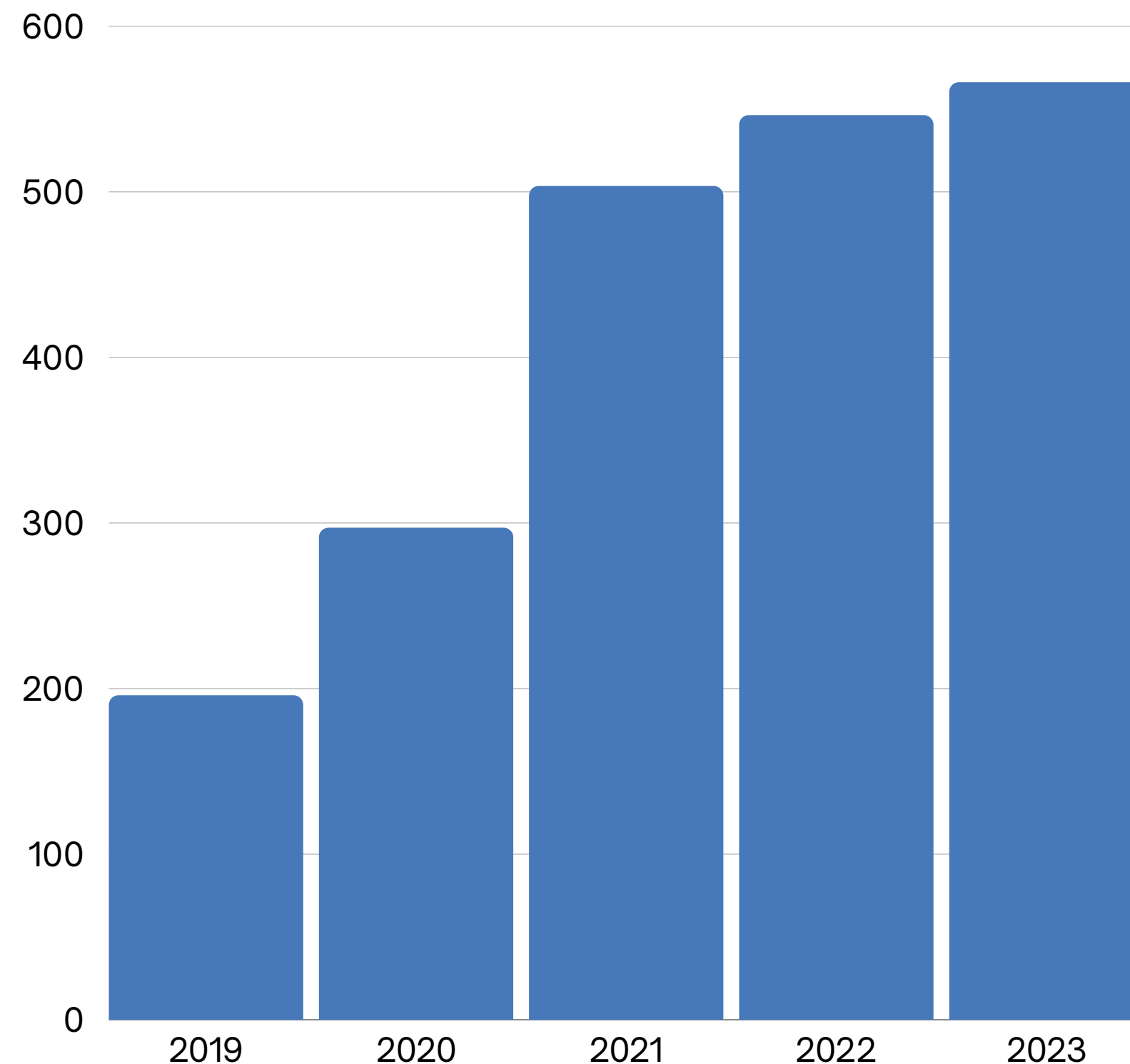


- CEI Lygia Fagundes Teles – DRE Campo Limpo - 11/07/2023
- CEI Dom Cláudio Hummes – DRE Butantã - 24/07/2023
- CEI Milton Gonçalves - DRE São Mateus - 04/08/2023
- CEI Cleonice Serôa da Motta Berardinelli – DRE Capela do Socorro - 11/08/2023
- CEI Nathalia Pereira da Silva – DRE Campo Limpo - 18/08/2023
- CEI João Carlos Di Genio - DRE Butantã - 30/08/2023
- EMEI Lizele Angelina Fontana - DRE Guainases - 14/09/2023
- EMEI Sonata ao Luar - DRE Guainases - 26/09/2023
- EMEI Eny Marisa Maia - DRE Capela do Socorro - 27/09/2023
- CEI Gal Maria da Graça Penna Burgos Costa - DRE Jaçanã/ Tremembé - 09/11/2023
- CEI Nélida Cuiñas Pinõn - DRE Jaçanã/ Tremembé - 09/11/2023
- CEI Gloria Maria Matta da Silva - DRE Campo Limpo - 21/11/2023
- CEI Ismael Ivo - DRE Ipiranga - 27/11/2023
- CEI Monsenhor Jonas Abib - DRE Butantã - 15/12/2023
- CEI Julia Lopes de Almeida - DRE Santo Amaro - 21/12/2023
- CEI Dionísia Gonçalves Pinto - 18/01/2024
- CEI Emanuel Alves de Araújo - DRE Jaçanã/ Tremembé - 23/01/2024
- CEI Cândido Antônio José Francisco Mendes de Almeida - DRE Penha - 01/02/2024
- CEI José Dias Sobrinho - DRE Jaçanã/Tremembé - 05/02/2024
- CEI Bispo Roger Douglas Bird - DRE Santo Amaro - 17/02/2024
- CEMEI Professor Dalmo Dallari - DRE Capela do Socorro - 28/02/2024

12 bebetecas entregues e em funcionamento

Recursos: PTRF - Repasses às escolas

Exercício	Valor	Variação em relação ao ano de 2020
2019	R\$ 195.959.888,30	--%
2020	R\$ 297.154.468,00	--%
2021	R\$ 503.516.796,00	69%
2022	R\$ 546.313.838,40	84%
2023	R\$ 566.180.305,20	90%



Material e Uniforme Escolar: Como é hoje

PELO SEGUNDO ANO CONSECUTIVO: Créditos disponibilizados com dois meses de antecedência ao início do ano letivo.
Liberação em 04/12/2023

Migrantes que não possuem CPF ou documento com foto, ou ainda, famílias que não conseguirem baixar o aplicativo possuem alternativas para viabilizar as compras.

Download pode ser feito em qualquer smartphone e automaticamente nos tablets distribuídos pela SME.

Liberação de crédito para compras de material e uniforme escolar através do aplicativo DuePay.



Kit Escolar DUEPAY

Personal Net Tecnologia de Informação LTDA

3,2★

5,56 mil avaliações

1 mi+

Downloads



Classificação Livre ⓘ

Instalar



Cadastro no aplicativo para efetuar as compras é feito com o CPF do responsável legal pelo estudante.

O formato deu autonomia aos responsáveis para escolha dos itens necessários dentro dos kits e dos valores disponibilizados pela Prefeitura.

Material e Uniforme Escolar em Números



Material Escolar em 2023:

- 434 Credenciados
- 607 Loja

Uniforme em 2023:

- 272 Credenciados
- 625 Lojas

3º Trimestre - R\$ 187,2 milhões investidos:

- R\$ 7,9 milhões em outubro
- R\$ 8,3 milhões em novembro*
- R\$ 170,9 milhões em dezembro*

*valores referentes já ao programa de 2024

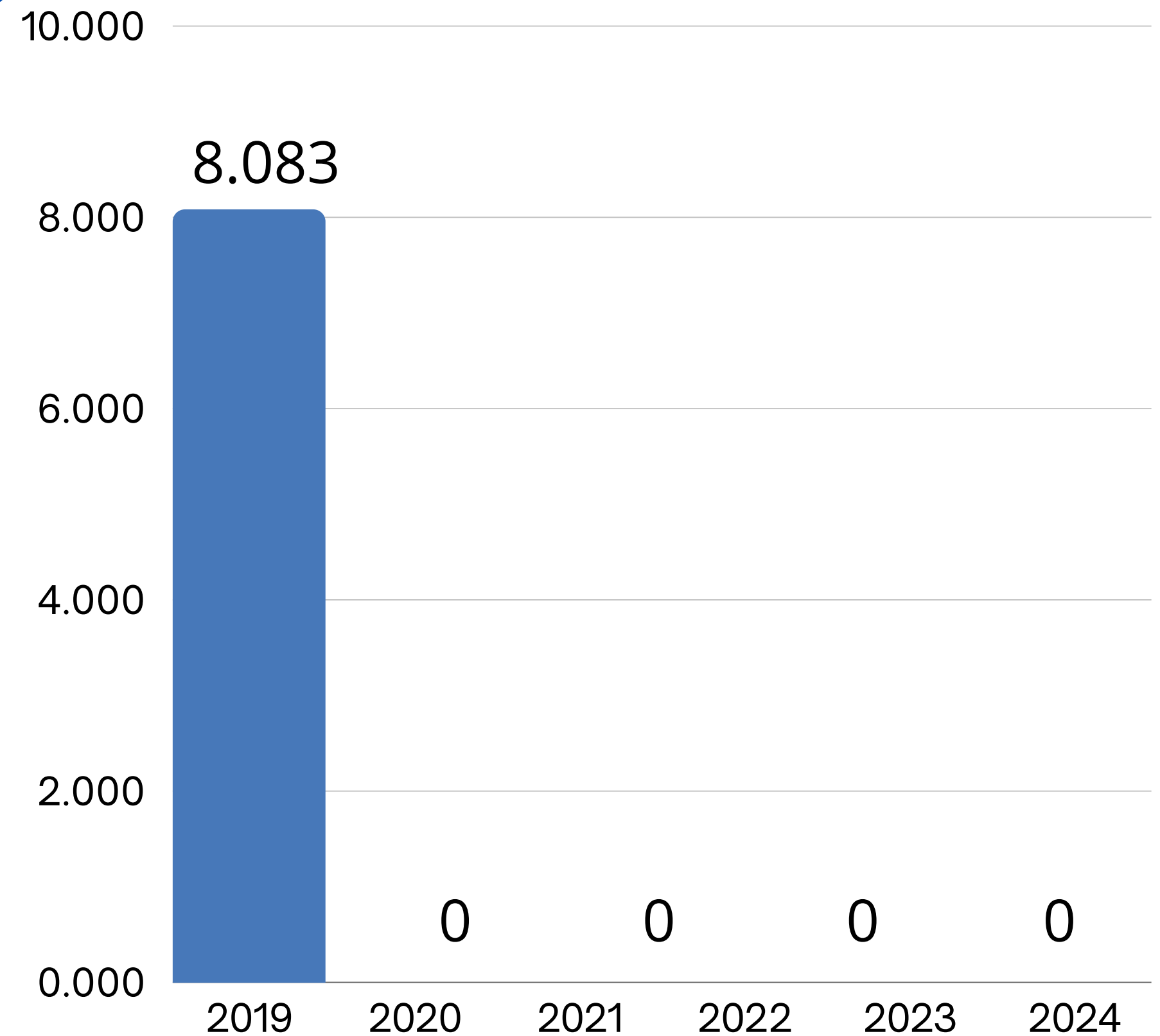
Mais de 1,6 milhão de vendas realizadas referente ao programa de 2023

Fortalecimento e geração de empregos para pequenos comerciantes locais

Mais de 90% dos credenciados são pequenos empreendedores locais

Fila Zerada

- **354 mil crianças** atendidas em 2023;
- A fila para creche não existe mais pelo **quarto ano** consecutivo;



SÃO PAULO



15/12/2015 14h14 - Atualizado em 15/12/2015 14h16

SP espera zerar a fila por vaga em creche em janeiro de 2017

Atualmente, 160 mil crianças esperam por uma vaga na capital paulista. Em dezembro do ano passado eram 200 mil crianças na fila.

7,6 mil motoristas credenciados

Transporte Escolar Gratuito (TEG): Atendimento

- Ampliação do raio de atendimento de 2km para 1,5km;
- Crianças que residam a mais de 1,5 km da unidade escolar;
- Atendimento de mais de 140 mil bebês e crianças de 0 a 11 anos;
- 18 mil bebês no Baby TEG
- Sem limite de distância para estudantes público-alvo da Educação Especial, com laudo médico ou acompanhados pelo NAAPA.



Cerca de 400 mil cestas básicas distribuídas



Segurança Alimentar

- Diariamente, são servidas cerca de 2,3 milhões de refeições, para mais de um milhão de estudantes da Rede Municipal de Educação (RME).
- Fornecimento de três refeições diárias, sendo cinco refeições nos Centros de Educação Infantil (CEIs);
- O cardápio é elaborado por nutricionistas priorizando a oferta de alimentos in natura e minimamente processados, de acordo com as diretrizes nutricionais estabelecidas pelo Programa Nacional de Alimentação Escolar (PNAE).

Cerca de 400 mil cestas básicas distribuídas aos estudantes cadastrados no CadÚnico durante os meses de novembro e dezembro

Concursos e Contratações

Nomeados - Concursados:

cargo	2020		2021		2022		2023	
	oportunidades	nomeados	oportunidades	nomeados	oportunidades	nomeados	oportunidades	nomeados
Professor Educação Infantil	374	375	2.126	724	1453	1.613	779	978
Prof.Ed.Inf. e Ens.Fundamental I	148	726						
Prof.Ens.Fund.II e Médio								
total	522	1101	2.126	724	1453	1.613	779	978
Coordenador Pedagógico								
Coordenador Pedagógico			1.348	1.200	76	110	230	202
Diretor de Escola			267	199	86	57	31	55
Supervisor Escolar			60	48	19	18	71	56
total			1.675	1.447	181	185	332	313
Auxiliar Técnico de Educação								
Auxiliar Técnico de Educação			2.289	1.632	1.094	850	155	111
Total geral	522	1.101	6.090	3.803	2.728	2.648	1.266	1.402

Concurso em andamento:

Concurso em andamento	Vagas
Professor de Ensino Fundamental II e Médio	1.980
Professor de Educação Infantil e Ensino Fundamental I	1.270

- **Mais de 7,7 mil professores convocados em janeiro/ 24**
2x maior do que o previsto em edital

O concurso de professores teve uma etapa prática inédita

Novo concurso em andamento
924 vagas

- 358 vagas - Professor de Educação Infantil
- 566 vagas - Auxiliar Técnico de Educação (ATE)

Provas realizadas em janeiro

Concursos e Contratações

Contratação de estagiários:

- **Ampliação da carga horária** de 4h para 6h/ dia;
- A ação se deu através da sanção da Lei n ° 17.854 de 2 de dezembro de 2022;
- Esforço contínuo para preencher todas as vagas;
- Em setembro foi realizado um novo mutirão;
- Antes: Bolsa para jornada de 4h/ dia - R\$ R\$ 897,50;
- Hoje: Valor da bolsa passou a ser de R\$ 1.500,00 para a carga horária de 6h/ dia;
- Com benefícios, os valores podem chegar a R\$2,2 mil/ mês.

Estagiários	
Programas	Quantitativo
Aprender sem Limites	3.934
Parceiros da Aprendizagem	4.484
Diversos	292
Total	8.710

**Ampliação de + 3 mil
novas vagas.
Totalizando 9 mil
oportunidades de
estágios na rede**

Valorização do Professor

Gratificação por Local de Trabalho (GLT):

- Decreto nº 61.678, que garante o pagamento de uma Gratificação por Local de Trabalho – GLT para servidores de **530 escolas** com alta rotatividade de professores;
- O valor máximo é **de R\$ 1.500 mensais**, para os profissionais da Secretaria Municipal de Educação que compõem o quadro de magistério de escolas municipais pouco escolhidas pelos servidores.

Prêmio de Desempenho Educacional (PDE):

Em 2023 o pagamento foi **antecipado** para 31 de julho.

O valor médio do pagamento foi de até R\$ 3.900 - total de R\$298 milhões.

Foram liberados R\$ 298 milhões sendo contemplados mais de 81,1 mil servidores da educação.

Os valores foram equivalentes à primeira parcela do prêmio referente ao ano de 2023.

Piso Salarial

Salário de SP é 16,5% maior que o Nacional.




Rede Municipal

- Em agosto de 2022, o valor passou de **R\$3.832,37** para **R\$ 5.050,00**
- Em junho do ano passado **aumentou para R\$ 5.339,79**

jornada especial de 40h e PEI – licenciatura plena .

Unidades conveniadas

- Antes o valor do piso para professores das unidades parceiras era de **R\$ 3.044,98** e **passou para 3.845,63** em 2022.
- Outro aumento do salário a partir de julho/23 **para R\$ 4.420,55**




Criação do programa **Mais Integração**, uma política de incentivo que pela primeira vez beneficia os funcionários dos Centros de Educação Infantil (CEIs) das **unidades indiretas e parceiras** com o pagamento de prêmio de **até R\$ 6 mil**.

Auxiliares de Vida Escolar (AVE)

Aumento de 62% - hoje são 1.950 AVEs


ANTES

1.200



2022


1.837



2023

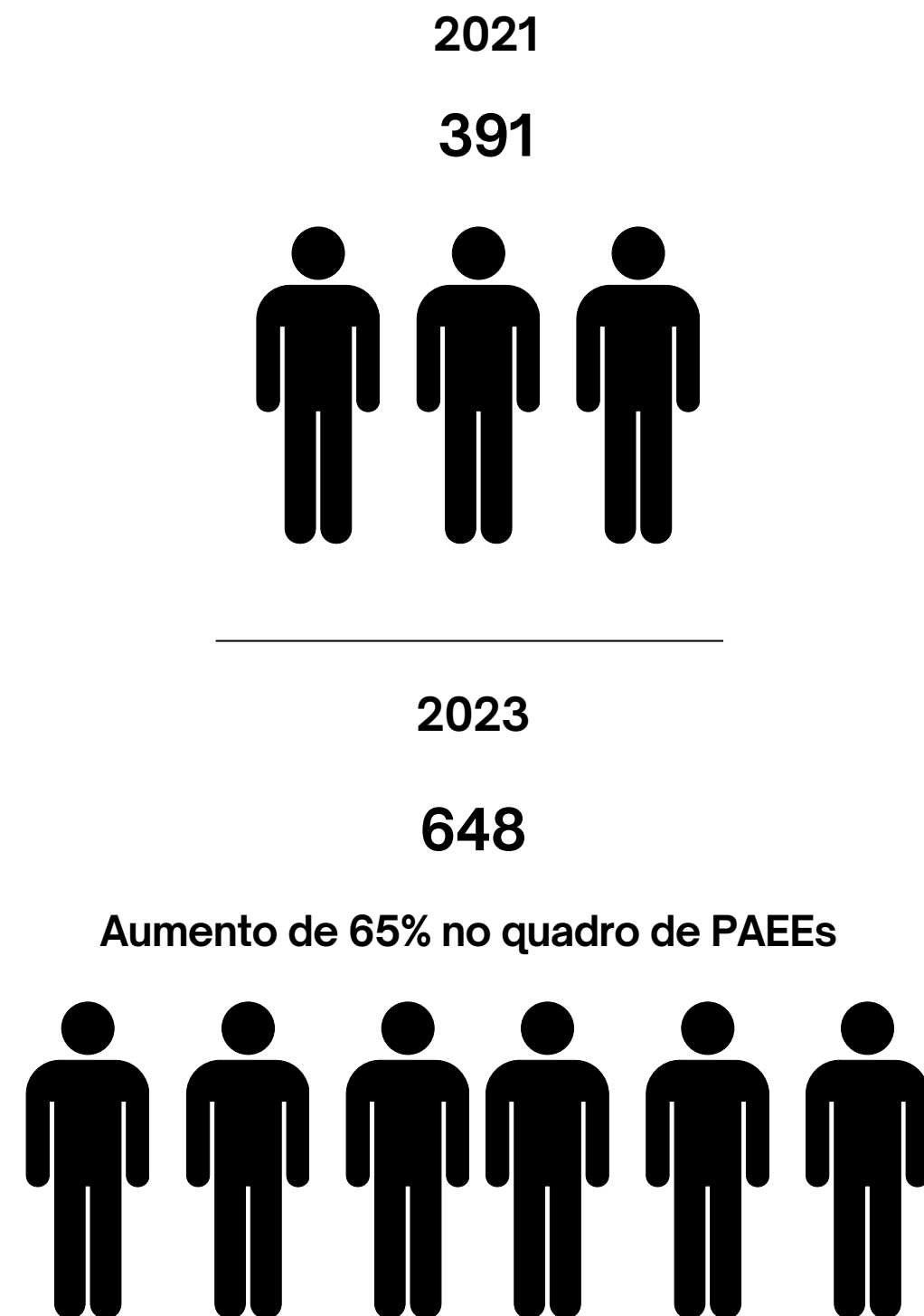
1.950

Aumento de 62%



Em 2024: A rede municipal passará a contar com 500 novos AVEs, todos formados para o apoio em higiene, alimentação, locomoção, comunicação e interação. Ampliação em mais 25%.

Professores de Atendimento Educacional Especializado (PAEEs)



- Ampliação do quadro de Professores de Atendimento Educacional Especializado (PAEE) nas unidades educacionais. Em dezembro de 2021 estávamos com 391 PAEEs , hoje estamos com 648, o que denota um aumento de 65% no total de profissionais.
- Valorização dos PAEEs - pontuação - IN 20/2023- primeira vez que o profissional da educação especial receberá pontuação diferenciada pela atuação e formação. Esta pontuação servirá para fins de evolução funcional na carreira destes professores.
- Outra ação foi a possibilidade de designação de Professores de Educação Infantil (PEIs) para PAEE. Para isso foi feita a alteração da Lei 14.660, através da Lei 17.960 de dezembro de 2023.

Plano de Metas 2021 - 2024

Metas cumpridas

META 10



Manter a fila por vaga
em creche zerada

Secretarias Responsáveis

Indicador:	11
Descrição:	Implantar Protocolos Integrados de Atendimento para a Primeira Infância
Percentual Considerado (ICM) – Informado pela Secretaria	
Valor-Base:	-
Meta 2022:	1
Resultado Alcançado:	1
Percentual Apurado:	100,00%
Percentual Considerado:	100,00%

Indicador:	19.3
Descrição:	Ampliar em 70% a oferta de cursos na temática étnico racial para educadores da Rede Municipal de Ensino.
Percentual Considerado (ICM) – Informado pela Secretaria	
Valor-Base:	82
Meta 2022:	83
Resultado Alcançado:	92
Percentual Apurado:	1000,%
Percentual Considerado:	100,00%

Indicador:	27
Descrição:	Ofertar cursos de idiomas para os estudantes da rede municipal em todos os CEUS
Percentual Considerado (ICM) – Informado pela Secretaria	
Valor-Base:	-
Meta 2022:	31
Resultado Alcançado:	31
Percentual Apurado:	100,00%
Percentual Considerado:	100,00%

Plano de Metas 2021 - 2024

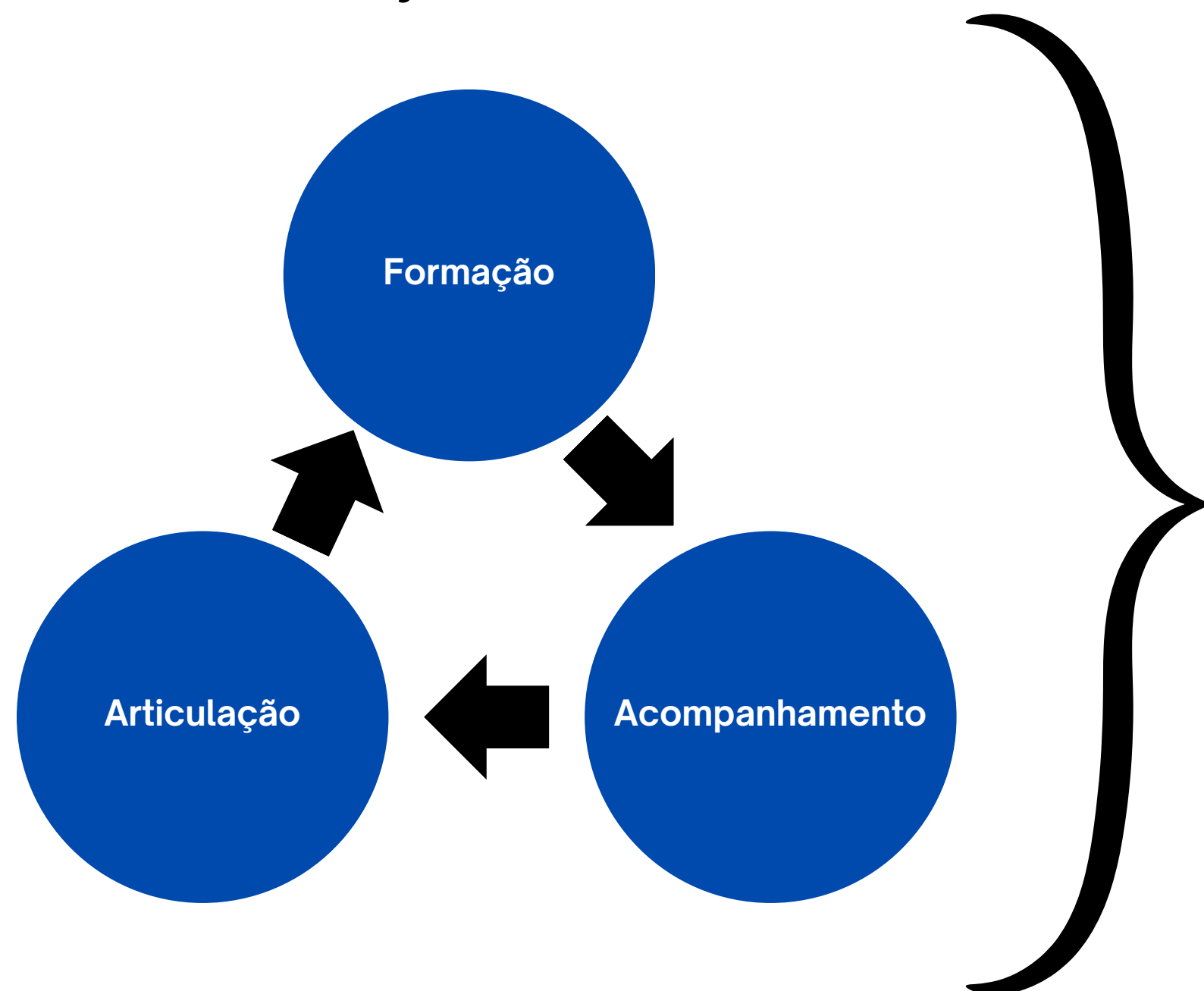
Novas metas

- Realizar reformas, ampliações ou adequações em **1.915 unidades** escolares;
- Reformar ou adequar **46 CEUs**;

APRENDIZAGEM

Plano Pedagógico - Enfrentamento

Eixos - Plano de ação pedagógica

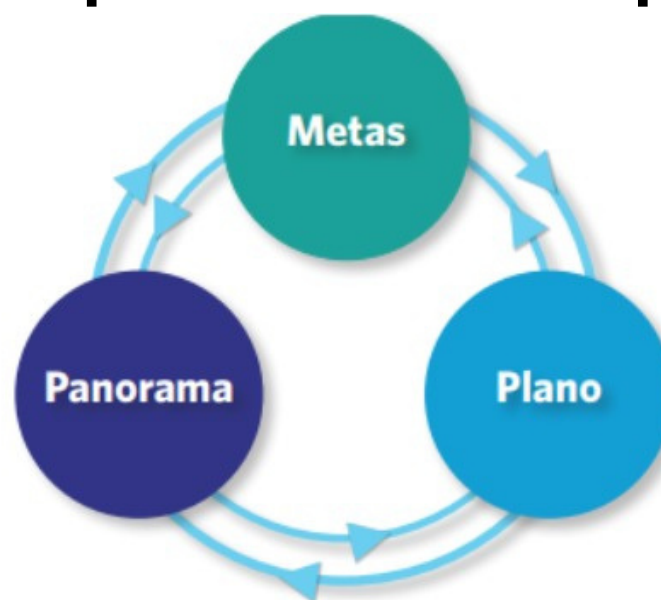


O plano de ação 2023, levou em conta os **dados do panorama 2022** que abrange informações:

- De aprendizagem dos estudantes;
- Mapa de necessidades formativas dos formadores ,das DIPEDs e educadores das Unidades;
- Dados de atendimento, retenção, evasão escolar, baixa frequência e diálogo com a Supervisão Escolar.

Plano Pedagógico - Enfrentamento

Plano de ação focado nas metas estabelecidas para a Rede Municipal de Ensino



Ensino Fundamental

Alfabetizar as crianças da Rede Municipal até o final do 2º ano do Ensino Fundamental, antecipando em um ano a meta do Plano Nacional de Educação – PNE



Atingir o resultado de 5,2 no IDEP para os anos finais do Ensino Fundamental

Atingir o resultado de 5,7 no IDEP para os anos iniciais do Ensino Fundamental

Outras metas/iniciativas importantes que envolvem a formação e a participação de todos os profissionais da educação:

10.b: Realizar busca ativa de crianças em idade da pré-escola e fora da escola;

11: Implantar protocolos integrados de atendimento para a primeira infância;

19.h: Ampliar em 70% a oferta de cursos na temática étnico-racial para educadores da Rede Municipal de Ensino.

Programa Aprender e Ensinar



Instituído pela **Instrução Normativa SME nº 42/2022**, organiza em quatro estratégias fundamentais o trabalho pedagógico, considerando as especificidades de cada ciclo de aprendizagem e um olhar integral a cada sujeito nos processos de aprender e ensinar, estabelecendo ações que objetivam a garantia dos direitos de aprendizagem dos estudantes.

- Tem como estratégias:

1

Formação continuada

2

Materiais didáticos

3

Fortalecimento das aprendizagens

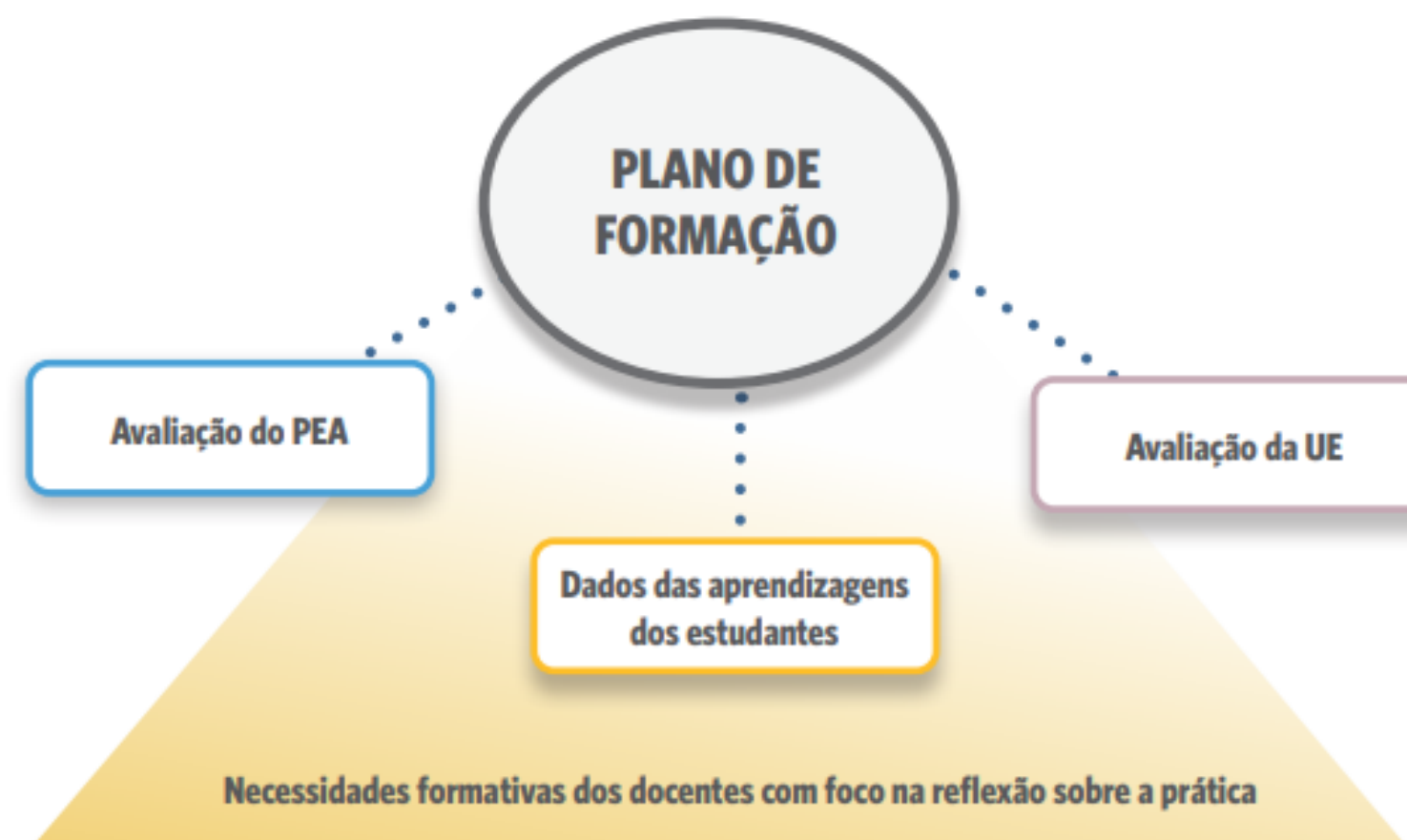
4

Ações de acompanhamento

Programa Aprender e Ensinar

Formação Continuada

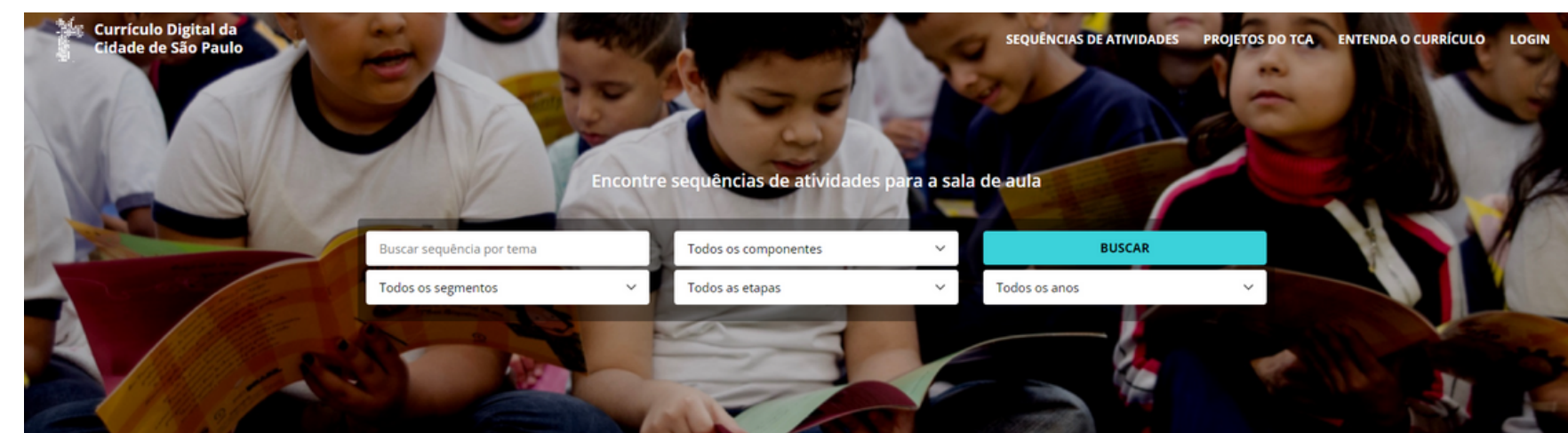
- Ações formativas planejadas pela Rede, como: formação presencial para professores alfabetizadores na perspectiva Rede formando a Rede; cursos de todos os componentes curriculares que considerem as especificidades de cada área, o Projeto Formação da Cidade, remodelado a partir da escuta das escolas, dentre outras ações, objetivam favorecer a qualificação da prática e contribuir para os estudos mais aprofundados e de acordo com as necessidades em horário coletivo que cada equipe realiza, com vistas ao alcance das metas de aprendizagem estabelecidas em São Paulo.



Programa Aprender e Ensinar

Materiais didáticos

- Oferecimento de materiais didáticos aos estudantes pensados para cada ciclo de aprendizagem, contendo recursos para a organização de ambientes alfabetizadores, espaços educadores, subsídio à ação docente, tanto nas aulas regulares como nas ações de recuperação paralela e contínua. Investimos no acervo da Sala de Leitura, acervo das salas de aula e no programa Minha Biblioteca, bem como no acervo de livros para as salas de professores.
- A Plataforma do Currículo Digital (<https://curriculo.sme.prefeitura.sp.gov.br/>) reúne os materiais didáticos digitais, sequências de atividades, sugestões de projetos, registros de TCAs já realizados que servem de inspiração e aplicação do professor nos momentos de planejamento das aulas.



Nesta plataforma, o currículo da cidade se torna um material vivo e dinâmico, para consulta, inspiração e aplicação em sala de aula. Veja o que já é possível fazer:



Conhecer e explorar o Currículo da Cidade



Buscar sequências



Encontrar conexões entre objetivos e práticas

Programa Aprender e Ensinar

Fortalecimento das aprendizagens

- As ações para o Fortalecimento das Aprendizagens objetivam a garantia da aprendizagem de todos os estudantes, para a ampliação das oportunidades de aprendizagem ofertadas por meio de:
- **Recuperação Contínua:** realizada pelos docentes das classes/turmas, no horário regular dos estudantes, com atividades presenciais e estratégias diferenciadas que os levem a superar suas dificuldades.
- **Recuperação Paralela:** realizada no contraturno escolar, com ações específicas destinadas aos estudantes que apresentam dificuldades na consecução dos objetivos de aprendizagem e desenvolvimento propostos para cada ano e/ou ciclos no Currículo da Cidade.



Programa Aprender e Ensinar

Ações de acompanhamento

- Ações intencionais e permanentes que preveem registro, planejamento e intervenção dos processos de ensino e aprendizagem, com o objetivo de sistematizar os avanços nas aprendizagens, as dificuldades já superadas e o que permanece como desafio.
- Construção de planejamentos de ações de acompanhamento com registros qualificados, de forma rigorosa e sistemática, com vistas a análises qualitativas de todo o trabalho pedagógico, considerando tanto o aprender quanto o ensinar.



Entrega de kits de experiências pedagógicas

- A Secretaria Municipal de Educação iniciou em agosto, a entrega de kits de experiências pedagógicas para todas as Escolas Municipais de Ensino Fundamental (EMEFs) - os kits fazem parte do Programa Aprender e Ensinar.
- Foram adquiridos 15 mil kits, sendo para cada escola:

3 Kits de Ciências

2 Kits de Matemática

3 kits de Arte


1 kit para cada sala de alfabetização

- Cada kit contém materiais e equipamentos que enriquecem as atividades pedagógicas pois possibilitam a ampliação dos saberes por meio da investigação, pesquisa e descobertas. Possibilitam planejamentos de aulas mais dinâmicas e com muita interação entre os estudantes, gerando mais aprendizados.
- Exemplo - Kit de Ciências : Lupas, lanternas, binóculos, lunetas, estereomicroscópio, modelos de estrutura molecular de química orgânica, multímetros, esqueleto, torso humano, balança de alta precisão, termômetros, kit de jardinagem, composteira, minhocário, coleção de rochas e minerais, pinças de dissecação anatômica, placas de petri, conjunto de lâminas para microscópio, microscópios bioculares, planetário escolar, de experimentação em física/ eletricidade
- Foram enviadas à unidades educacionais, orientações para conferência e uso dos materiais.



Educação Antirracista

- Lançamento em março de 2023, da **versão impressa do Currículo da Cidade** que aborda a temática da Educação Antirracista. O documento “Orientações Pedagógicas: povos afro-brasileiros” complementa a tríade de outras publicações já disponíveis que trata dos povos indígenas e dos povos migrantes.
- Aquisição inédita de **128 mil bonecas e bonecos negros e migrantes** que foram destinadas às escolas de Educação Infantil, incluindo unidades parcerias, para atividades de cunho pedagógico e antirracista.
- A coleção exclusiva foi confeccionada para a Secretaria Municipal de Educação a partir dos princípios do currículo da cidade e do perfil dos alunos atendidos pelas escolas municipais.
- Compra de mais de 700 mil livros literários sobre a temática étnico-racial, feita no ano passado, para compor os acervos das escolas municipais e serem distribuídos entre os estudantes por meio do programa Minha Biblioteca. São títulos de diferentes autores consagrados destinados a diferentes públicos.



**Investimento de mais
de R\$21,4 milhões**

As medidas fazem parte do “**São Paulo, Farol de Combate ao Racismo Estrutural**”, política pública implementada por meio de parceria das secretarias municipais de Educação (SME) e Relações Internacionais (SMRI).

Núcleo de Apoio e Acompanhamento para a Aprendizagem (NAAPA)

Busca Ativa

- Ações de Busca Ativa fazem parte da rotina pedagógica das unidades escolares.
- Em 2021, em parceria com a Secretaria Municipal de Desenvolvimento Econômico, Trabalho e Turismo, a SME houve a contratação de mães, **por meio do Programa Operação Trabalho (POT)**, exclusivamente para o trabalho de busca ativa dos alunos.
- O município de São Paulo também aderiu ao programa **Busca Ativa Escolar**, estratégia composta por uma metodologia social e uma ferramenta tecnológica com o objetivo de apoiar os governos na identificação, registro, controle e acompanhamento de crianças e adolescentes que estão fora da escola ou em risco de evasão.
- O Programa foi desenvolvido pelo Unicef, em parceria com a União Nacional dos Dirigentes Municipais de Educação (Undime) e com apoio do Colegiado Nacional de Gestores Municipais de Assistência Social (Congemas) e do Conselho Nacional de Secretarias Municipais de Saúde (Conasems).



Núcleo de Apoio e Acompanhamento para a Aprendizagem (NAAPA)



Ampliação do programa Mães Guardiãs

- O programa foi **ampliado** em parceria com a Secretaria Municipal de Desenvolvimento Econômico e Trabalho (SMDET) para todas as **mais de 4 mil escolas da rede municipal**, incluindo as unidades conveniadas, totalizando **7 mil Mães Guardiãs**;
- Objetivo de inserir mulheres em situação de vulnerabilidade no mercado e trabalho e garantir a permanência e desenvolvimento dos estudantes na rede;
- Com a ampliação, ocorreram mudanças de distribuição das Mães nas escolas e mudanças nas atividades;
- Todas as unidades contarão com Mães Agentes de Busca Ativa Escolar;
- Organização:
- Carga horária de 30 horas semanais;
- 6 horas às segundas-feiras para cursos de qualificação profissional oferecidos pelo CATE ou equipes da SME;
- 6 horas diárias de terça a sexta para atividades nas unidades educacionais.

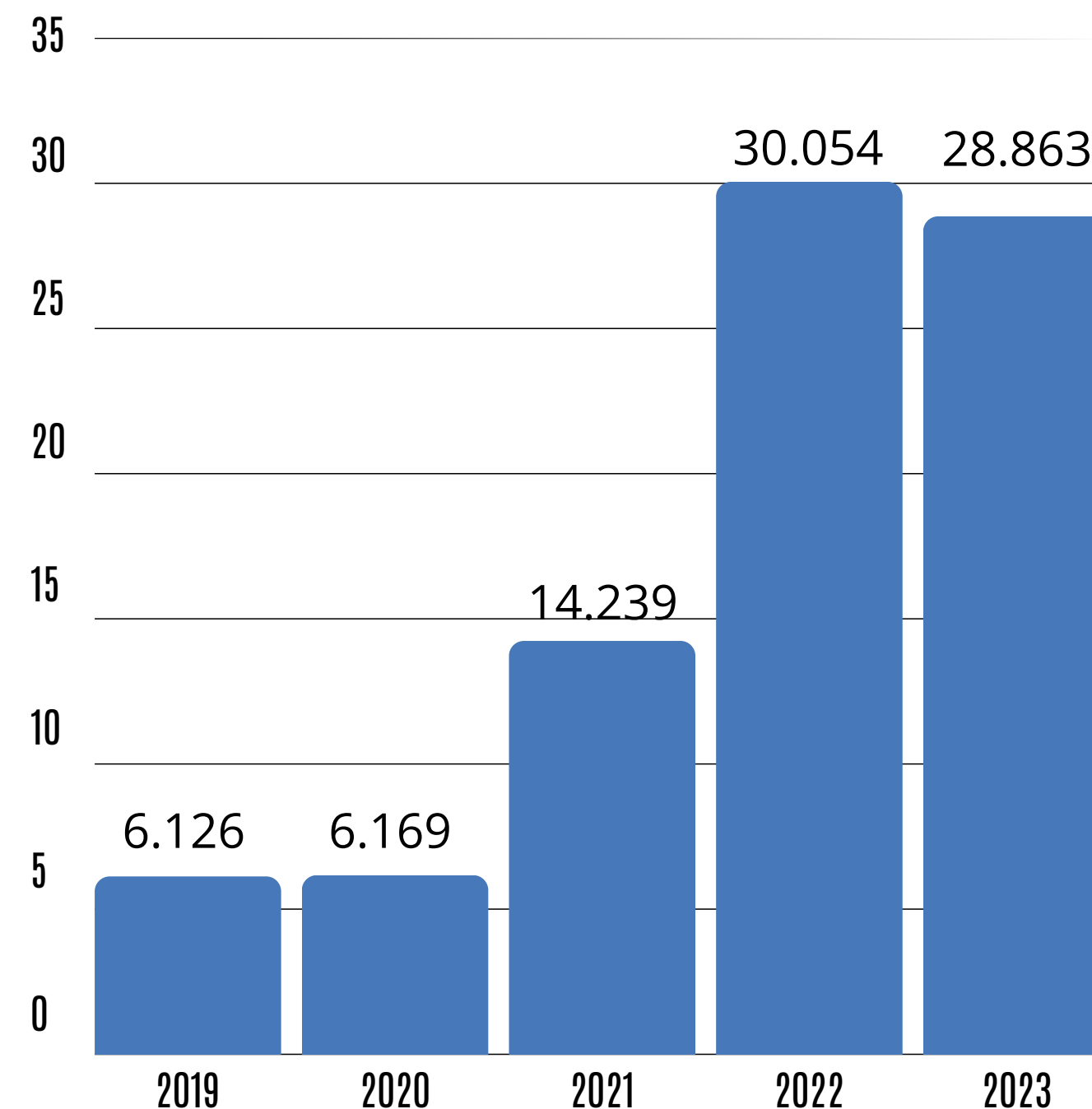
**Bolsa auxílio
no valor
de R\$ 1.386**

Núcleo de Apoio e Acompanhamento para a Aprendizagem (NAAPA)

Atendimento aos estudantes

- Atende as unidades educacionais da Rede Municipal de Ensino (RME) no desenvolvimento de práticas pedagógicas para crianças e adolescentes que em virtude de situações sociais, culturais ou emocionais, se encontram em sofrimento ou com significativos prejuízos no seu processo de escolarização.
- NAAPA realiza o trabalho de apoio aos estudantes e conta com mais de **100 profissionais entre psicólogos, psicopedagogos e coordenadores.**
- **Mais de 28 mil** atendimentos realizados em 2023.

Aumento de 150% na equipe, de 52 para 131 nos últimos 3 anos





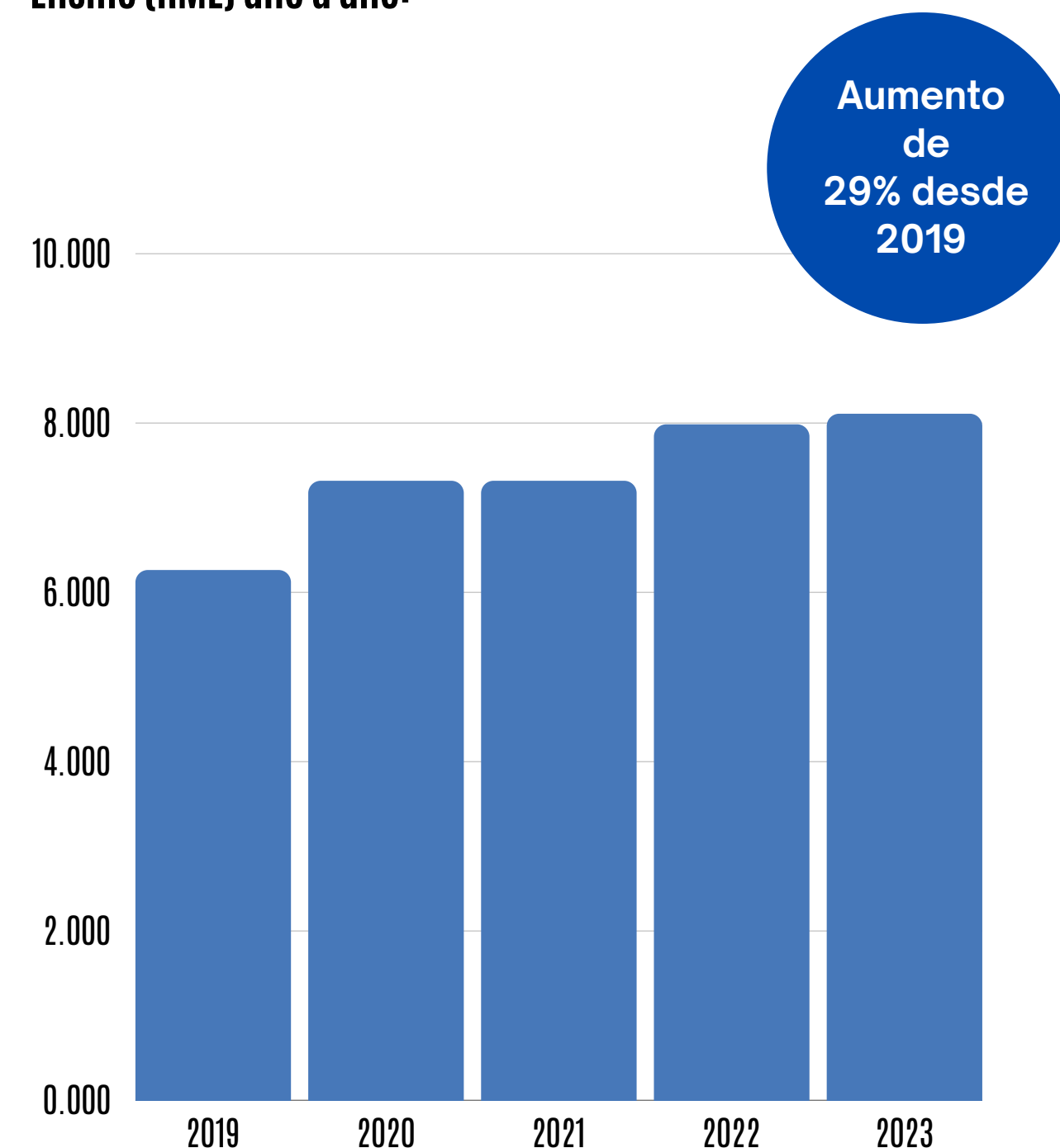
Programa Portas Abertas - Português para Imigrantes

- Instituído pela Portaria Intersecretarial nº 002/SMDHC/SME, em agosto de 2017, entre a Secretaria Municipal de Direitos Humanos e Cidadania (SMDHC) e a Secretaria Municipal da Educação (SME).
- Objetivo de promover a inclusão social dos imigrantes no território.
- O curso é oferecido de maneira regular, gratuita e capilarizada em escolas municipais de diferentes regiões da cidade.
- Utiliza material didático próprio, nos níveis básico, intermediário e avançado.
- O conteúdo é ministrado por professores da própria RME, que recebem capacitação sobre a temática migratória e matérias correlatas.

Atendimento a migrantes

- Desde 2016, a cidade São Paulo conta com uma Política Municipal para Imigrantes, instituída pela Lei 16.478, que inclui os refugiados e garante e promove o direito à educação, desburocratizando o processo de matrícula garantindo acesso, permanência e conclusão dos estudos.
- Currículo da Cidade – Povos Migrantes: orientações pedagógicas, em consonância com a Política Municipal para a População Imigrante, a Lei Municipal nº 16.478/2016, que assevera a garantia de direitos no Município de São Paulo.
- Disponibilização de fichas de matrícula **traduzidas** nos idiomas **inglês, espanhol e francês**, para facilitar seu preenchimento por familiares migrantes.
- Disponibilização de arte com as placas indicativas para que as UEs possam imprimir e utilizar em seus espaços conforme suas necessidades. Dessa forma, acolhemos melhor as populações migrantes e promovemos a valorização das línguas maternas, conforme indicado no documento Orientações Pedagógicas Povos Migrantes.

Número de estudantes migrantes matriculados na Rede Municipal de Ensino (RME) ano a ano:





Centro de Estudos de Línguas Paulistano

41 polos localizados em CEUs

Inglês

Espanhol

Francês

Alemão

Italiano

Japonês

Centro de Estudos de Línguas Paulistano

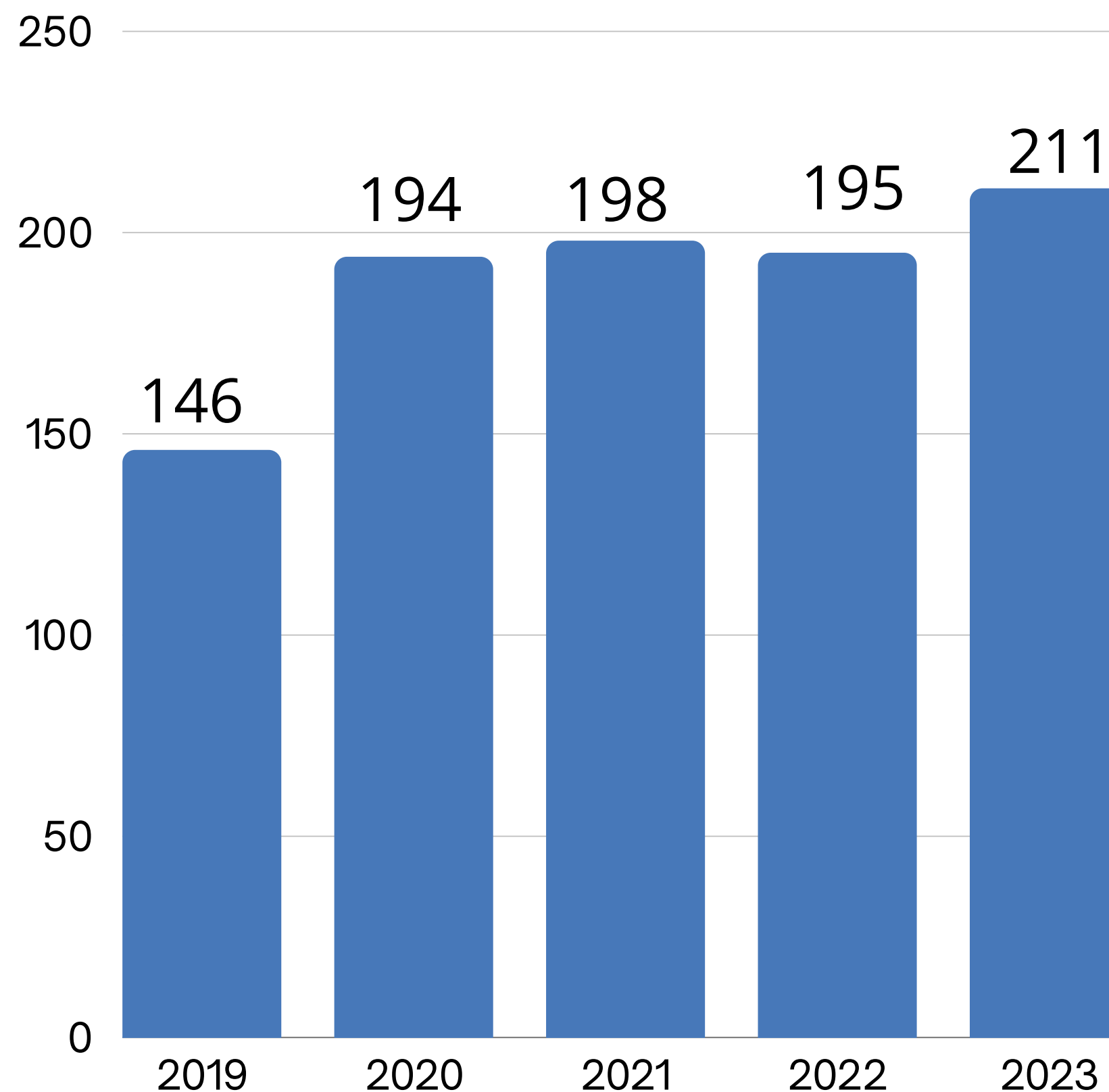
- Tem o objetivo de oferecer o ensino de idiomas de forma gratuita em Centros Educacionais Unificados (CEUs) da cidade;
- Entrega de materiais didáticos específicos para os estudantes e professores;
- Também têm acesso a plataforma com recursos extras como atividades complementares, materiais de estudo e jogos educativos.

Cerca de 3 mil estudantes matriculados

São Paulo Integral

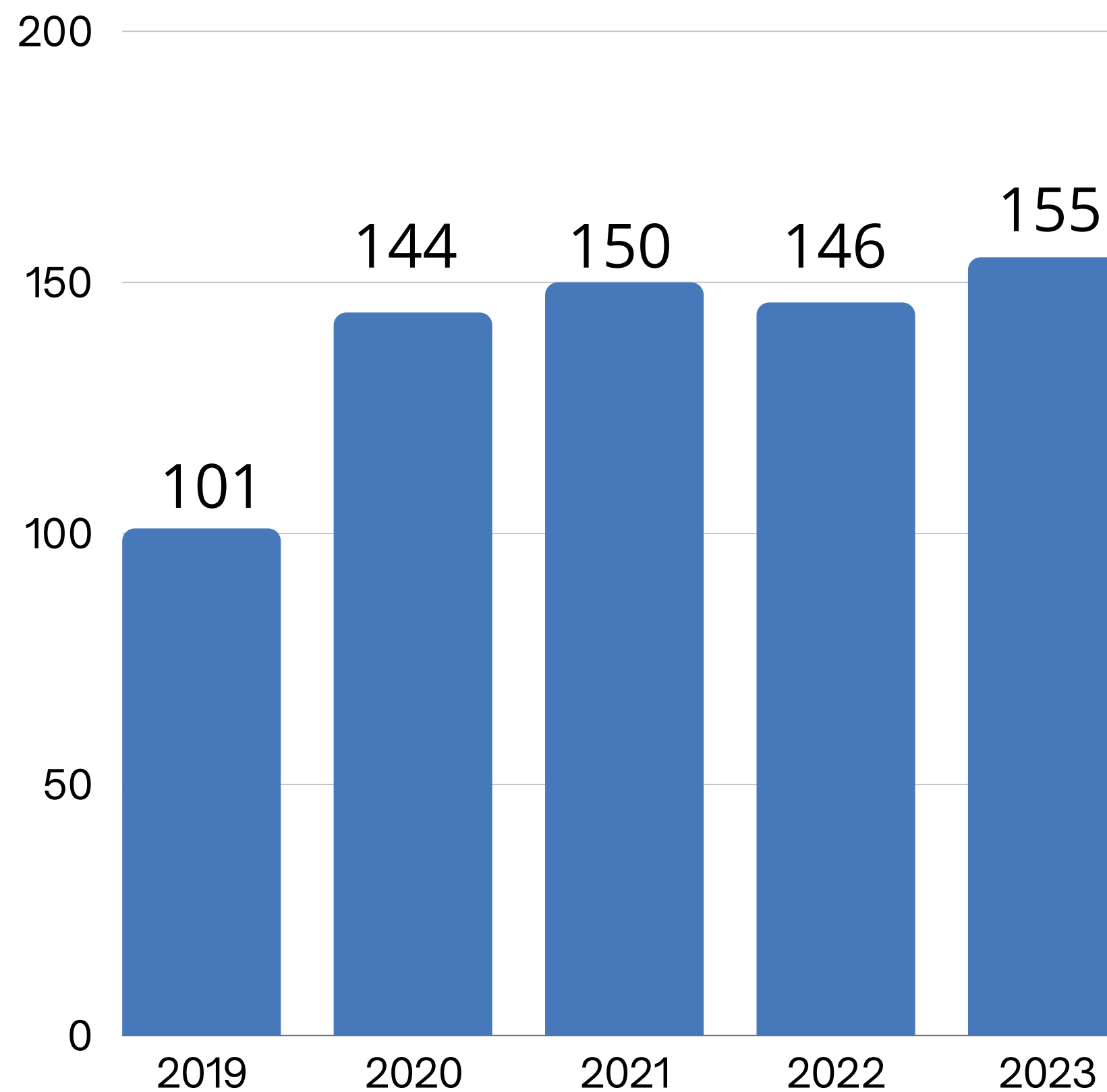
Compreende a ampliação do tempo nas escolas para, no mínimo 7 horas diárias sem se definir pelo tempo de permanência, mas sim pela qualidade da proposta curricular e busca superar a fragmentação dos conhecimentos.

**Atendimento de
mais de 60 mil
estudantes em 2024**



São Paulo Integral

**Escolas Municipais
de Ensino
Fundamental**



VI Congresso Municipal de Educação

- Retomado após 17 anos, com o tema “Conectar Saberes para uma Educação Transformadora”;
- Realizado de 4 a 6 de outubro de 2023, com cerca de 12 mil participantes;
- A iniciativa, além de reforçar o compromisso da SME com a formação continuada dos educadores, foi mais uma estratégia para potencializar a qualidade do atendimento e educação ofertados no âmbito do município de São Paulo.
- O objetivo do VI Congresso Municipal de Educação foi de oportunizar espaços de reflexão sobre a educação que queremos e a prática pedagógica, além de propiciar o compartilhamento de projetos e ações efetivadas pelas equipes em nossas unidades educacionais. É a Rede formando a Rede!
- Durante o encerramento do evento, ocorreu a premiação “Educador em Destaque” 2023



Lançamento do Conselho Nacional de Secretários da Educação de Capitais

- Lançado em 6 de outubro do ano passado, no São Paulo Expo, onde também aconteceu o 9º Encontro Nacional das Cidades Educadoras e VI Congresso Municipal de Educação.
- O Consec tem como objetivo reunir os secretários das capitais do Brasil, para que compartilhem e debatem sobre desafios, experiências e boas práticas na educação.
- Estiveram presentes os secretários: Fernando Padula, de São Paulo e anfitrião do evento, Renan Ferreirinha (Rio de Janeiro), Gláucia Negreiros (Porto Velho), Frederico Amâncio (Recife), Maria Sílvia Bacila (Curitiba), Roberta Rodrigues (Belo Horizonte), Edilene Machado (Cuiabá), Antonia Freitas (Fortaleza), Nahiba Bestene (Rio Branco) e Juliana Roshner (Vitória). Participaram também os parceiros e entidades que atuam no tema da educação, como Todos pela Educação, Itaú Social, Instituto Natura, FGV DGPE, Lemann e Instituto Alfa e Beto.
- O CONSEC organiza encontros desde 2021, época de enfrentamento da pandemia, com o objetivo de discutir a melhoria da qualidade da educação pública no Brasil.



Atendimentos oftalmológicos na rede



- O prefeito Ricardo Nunes anunciou no ano passado, o programa Avança Saúde Escolar - Oftalmologia.
- Com um investimento de cerca de R\$ 30 milhões, a Prefeitura de São Paulo realizará avaliação oftalmológica em 423 mil estudantes do Ensino Fundamental de 562 unidades educacionais da Rede Municipal até 2025.
- Fornecimento de óculos a todos os alunos que necessitarem.
- Faz parte das ações do Programa Saúde na Escola – PSE, que será desenvolvido conjuntamente pelas secretarias municipais da Saúde e de Educação.
- Ação viabilizada por meio de uma parceria com o Instituto Suel Abujamra.
- No dia do atendimento, os estudantes farão exames para avaliação de sua saúde ocular. Os que apresentarem estrabismo ou outras patologias oculares, serão encaminhados para a Unidade Básica de Saúde (UBS) de referência para que seja realizado o atendimento especializado.

INFRAESTRUTURA E OBRAS

Obras e Reformas

Tipo	Previstas	Concluídas	Em andamento
Reformas e manutenção	1.101	256	559
CEUs	58	08	35
Cobertura de quadras	95	93	02
Cuidando da Escola		709	

Reformas nos Centros Educacionais Unificados (CEUs)

Reformas e melhorias

- Todos os CEUs passarão por reformas e melhorias.
- 16 com obras finalizadas.
- 25 em execução.
- Intervenções previstas: revisões elétricas e hidráulicas; tratamento de trincas e rachaduras; recuperação de revestimentos, entre outras.
- 2 em execução de projeto de reforma: Casa Blanca e Guarapiranga.
- Construção de **mais 10 CEUs** via Parceria Público-Privada (PPP).

Construções em andamento - 1º Lote por PPP:

Cidade Ademar - início em 27/06

Cidade Líder - início em 09/08

Ermelino Matarazzo - início em 02/08

Imperador - início em 22/08

Tipo	Previstas	Concluídas	Em andamento
Reformas gerais	58	08	35
Adequações som + revisões de projeto	12	0	0
Pistas de skate	10	0	06
Planetários	2	0	01
Auditórios	2	0	0



Reformas nos Centros Educacionais Unificados (CEUs)



Retomada das atividades no CEU Três Pontes

- As atividades no CEU Três Pontes foram retomadas a partir do dia 5 de fevereiro, em todas as três unidades, sendo o CEI, a EMEI e a EMEF.
- O equipamento havia sido interditado em setembro de 2022 devido ao aquecimento espontâneo do piso em uma das salas de aula localizada no térreo do prédio do CEI e constatação da presença dos gases etilbenzeno e metano em concentrações acima do ideal apenas naquele local.
- A SPObras realizou reforma geral no equipamento e implementou um sistema de remediação para extração e filtragem controlada de gases presentes no solo.
- Os relatórios das análises realizadas atestaram a ausência de riscos à saúde humana, certificando que o local está seguro para a retomada das atividades.
- O sistema de monitoramento opera ininterruptamente, 24 horas por dia.

ORÇAMENTO 4º TRIMESTRE - 2023

Orçamento - 4º Trimestre 2023

Receitas Resultantes de Impostos Realizadas no Período

RECEITAS DE IMPOSTOS	Receita Inicial	Receita Realizada		
		1º Bimestre 2023	2º Bimestre 2023	3º Bimestre 2023
1- RECEITAS DE IMPOSTOS	R\$ 50.315.990.602,00	R\$ 9.905.645.930,19	R\$ 17.851.974.322,45	R\$ 25.980.319.456,08
2- RECEITAS DE TRANSFERÊNCIAS CONSTITUCIONAIS E LEGAIS	R\$ 14.575.697.197,00	R\$ 3.805.057.365,34	R\$ 5.904.357.990,55	R\$ 8.251.961.732,18
3- TOTAL DA RECEITA RESULTANTE DE IMPOSTOS (1 + 2)	R\$ 64.891.687.799,00	R\$ 13.710.703.295,53	R\$ 23.756.332.313,00	R\$ 34.232.281.188,26

RECEITAS DE IMPOSTOS	Receita Inicial				% Sobre Inicial	6º Bimestre 2022
		4º Bimestre 2023	5º Bimestre 2023	6º Bimestre 2023		Receita Realizada
1- RECEITAS DE IMPOSTOS	R\$ 50.315.990.602,00	R\$ 34.563.359.570,29	R\$ 43.172.592.155,81	R\$ 51.357.709.909,22	102,07%	R\$ 47.146.769.630,13
2- RECEITAS DE TRANSFERÊNCIAS CONSTITUCIONAIS E LEGAIS	R\$ 14.575.697.197,00	R\$ 10.224.365.955,59	R\$ 12.285.561.891,36	R\$ 14.213.123.714,38	97,51%	R\$ 14.028.911.978,41
3- TOTAL DA RECEITA RESULTANTE DE IMPOSTOS (1 + 2)	R\$ 64.891.687.799,00	R\$ 44.787.725.525,88	R\$ 55.458.154.047,17	R\$ 65.570.833.623,60	101,05%	R\$ 61.175.681.608,54

Fonte:

Demonstrativo das Receitas e Despesas com Manutenção e Desenvolvimento do Ensino - 6º Bimestre 2023. Diário Oficial da Cidade de São Paulo, 09 de fevereiro de 2024.
Demonstrativo das Receitas e Despesas com Manutenção e Desenvolvimento do Ensino - 6º Bimestre 2022. Diário Oficial da Cidade de São Paulo, 25 de janeiro de 2023.

Orçamento - 4º Trimestre 2023

Aplicações em Movimentações realizadas no período

Aplicação em Manutenção e Desenvolvimento do Ensino e Ed. Inclusiva	1º Bimestre 2023		2º Bimestre 2023		3º Bimestre 2023	
	Empenhado	Liquidado	Empenhado	Liquidado	Empenhado	Liquidado
Aplicação em MDE sobre a Receita de Impostos	R\$ 8.512.369.995,40	R\$ 1.229.955.496,06	R\$ 10.636.144.686,66	R\$ 4.114.333.231,57	R\$ 11.866.355.785,87	R\$ 6.620.448.129,02
Percentual Aplicado em MDE (limite Constitucional - Art. 212)	62,09%	8,97%	44,77%	17,32%	34,66%	19,34%
Aplicação em MDE e Ed. Inclusiva	R\$ 9.438.040.768,88	R\$ 1.253.979.576,55	R\$ 11.843.709.683,16	R\$ 4.631.310.710,57	R\$ 12.866.180.338,43	R\$ 7.542.965.219,23
Percentual Aplicado em MDE e Ed. Inclusiva (LOMSP - Art. 208)	68,84%	9,15%	49,85%	19,50%	37,58%	22,03%

Aplicação em Manutenção e Desenvolvimento do Ensino e Ed. Inclusiva	4º Bimestre 2023		5º Bimestre 2023		6º Bimestre 2023	
	Empenhado	Liquidado	Empenhado	Liquidado	Empenhado	Liquidado
Aplicação em MDE sobre a Receita de Impostos	R\$ 12.014.481.492,81	R\$ 10.472.901.321,06	R\$ 15.391.322.383,91	R\$ 13.220.307.150,88	R\$ 17.734.202.458,76	R\$ 16.878.404.770,98
Percentual Aplicado em MDE (limite Constitucional - Art. 212)	26,83%	23,38%	27,75%	23,84%	27,05%	25,74%
Aplicação em MDE e Ed. Inclusiva	R\$ 16.461.862.742,07	R\$ 12.056.326.922,33	R\$ 19.912.122.431,75	R\$ 17.443.842.480,88	R\$ 23.123.294.719,10	R\$ 21.998.396.901,28
Percentual Aplicado em MDE e Ed. Inclusiva (LOMSP - Art. 208)	36,76%	26,92%	35,90%	31,45%	35,26%	33,55%

Fonte:

Demonstrativo das Receitas e Despesas com Manutenção e Desenvolvimento do Ensino - 6º Bimestre 2023. Diário Oficial da Cidade de São Paulo, 09 de fevereiro de 2024.
 Demonstrativo das Receitas e Despesas com Manutenção e Desenvolvimento do Ensino - 6º Bimestre 2022. Diário Oficial da Cidade de São Paulo, 25 de janeiro de 2023.

Orçamento - 4º Trimestre 2023

Receitas Recebidas do Fundeb

Receitas do Fundeb	Previsão Atualizada	Receitas Realizadas		
		1º Bimestre 2023	2º Bimestre 2023	3º Bimestre 2023
Receitas do Fundeb - Impostos e Transferência de Impostos	R\$ 6.662.532.943,00	R\$ 1.366.083.445,00	R\$ 2.297.939.021,82	R\$ 3.475.959.075,08
Principal	R\$ 6.662.532.943,00	R\$ 1.338.310.971,18	R\$ 2.245.208.454,22	R\$ 3.395.490.143,10
Rendimentos de Aplicação Financeira	-	R\$ 27.772.473,82	R\$ 52.730.567,60	R\$ 80.468.931,98

Receitas do Fundeb	Previsão Atualizada				% Sobre Inicial	6º Bimestre 2022
		4º Bimestre 2023	5º Bimestre 2023	6º Bimestre 2023		Receitas Realizadas
Receitas do Fundeb - Impostos e Transferência de Impostos	R\$ 6.662.532.943,00	R\$ 4.492.291.004,44	R\$ 5.571.328.917,91	R\$ 6.599.253.759,46	99,05%	R\$ 6.825.572.178,47
Principal	R\$ 6.662.532.943,00	R\$ 4.387.126.380,32	R\$ 5.451.072.010,39	R\$ 6.469.470.763,76	97,10%	R\$ 6.644.831.757,37
Rendimentos de Aplicação Financeira	-	R\$ 105.164.624,12	R\$ 120.256.907,52	R\$ 129.782.995,70	0,00%	R\$ 180.740.421,10

Fonte:

Demonstrativo das Receitas e Despesas com Manutenção e Desenvolvimento do Ensino - 6º Bimestre 2023. Diário Oficial da Cidade de São Paulo, 09 de fevereiro de 2024.
 Demonstrativo das Receitas e Despesas com Manutenção e Desenvolvimento do Ensino - 6º Bimestre 2022. Diário Oficial da Cidade de São Paulo, 25 de janeiro de 2023.

Orçamento - 4º Trimestre 2023

Receitas recebidas do Fundeb

Resultado Líquido das Transferências do Fundeb	Previsão Atualizada	Receitas Realizadas		
		1º Bimestre 2023	2º Bimestre 2023	3º Bimestre 2023
Receitas Recebidas do FUNDEB - Impostos e Transferências de Impostos - Principal	R\$ 6.662.532.943,00	R\$ 1.338.310.971,18	R\$ 2.245.208.454,22	R\$ 3.395.490.143,10
(-) Total de Receita de Impostos destinado ao Fundeb	R\$ 2.908.908.425,20	R\$ 760.942.816,07	R\$ 1.180.747.257,71	R\$ 1.650.182.416,43
(=) Resultado Líquido do Fundeb	R\$ 3.753.624.517,80	R\$ 577.368.155,11	R\$ 1.064.461.196,51	R\$ 1.745.307.726,67

Resultado Líquido das Transferências do Fundeb	Previsão Atualizada				% Sobre Inicial	6º Bimestre 2022
		4º Bimestre 2023	5º Bimestre 2023	6º Bimestre 2023		Receitas Realizadas
Receitas Recebidas do FUNDEB - Impostos e Transferências de Impostos - Principal	R\$ 6.662.532.943,00	R\$ 4.387.126.380,32	R\$ 5.451.072.010,39	R\$ 6.469.470.763,76	97,10%	R\$ 6.644.831.757,37
(-) Total de Receita de Impostos destinado ao Fundeb	R\$ 2.908.908.425,20	R\$ 2.039.937.054,37	R\$ 2.451.020.941,73	R\$ 2.831.940.453,78	97,35%	R\$ 2.796.900.574,55
(=) Resultado Líquido do Fundeb	R\$ 3.753.624.517,80	R\$ 2.347.189.325,95	R\$ 3.000.051.068,66	R\$ 3.637.530.309,98	96,91%	R\$ 3.847.931.182,82

Fonte:

Demonstrativo das Receitas e Despesas com Manutenção e Desenvolvimento do Ensino - 6º Bimestre 2023. Diário Oficial da Cidade de São Paulo, 09 de fevereiro de 2024.

Demonstrativo das Receitas e Despesas com Manutenção e Desenvolvimento do Ensino - 6º Bimestre 2022. Diário Oficial da Cidade de São Paulo, 25 de janeiro de 2023.

Orçamento - 6º Bimestre 2023

Receitas Recebidas do Fundeb

Resultado Líquido das Transferências do Fundeb	Previsão Atualizada	Receitas Realizadas		
		1º Bimestre 2023	2º Bimestre 2023	3º Bimestre 2023
Receitas Recebidas do FUNDEB - Impostos e Transferências de Impostos - Principal	R\$ 6.662.532.943,00	R\$ 1.338.310.971,18	R\$ 2.245.208.454,22	R\$ 3.395.490.143,10
(-) Total de Receita de Impostos destinado ao Fundeb	R\$ 2.908.908.425,20	R\$ 760.942.816,07	R\$ 1.180.747.257,71	R\$ 1.650.182.416,43
(=) Resultado Líquido do Fundeb	R\$ 3.753.624.517,80	R\$ 577.368.155,11	R\$ 1.064.461.196,51	R\$ 1.745.307.726,67

Resultado Líquido das Transferências do Fundeb	Previsão Atualizada				% Sobre Inicial	6º Bimestre 2022
		4º Bimestre 2023	5º Bimestre 2023	6º Bimestre 2023		Receitas Realizadas
Receitas Recebidas do FUNDEB - Impostos e Transferências de Impostos - Principal	R\$ 6.662.532.943,00	R\$ 4.387.126.380,32	R\$ 5.451.072.010,39	R\$ 6.469.470.763,76	97,10%	R\$ 6.644.831.757,37
(-) Total de Receita de Impostos destinado ao Fundeb	R\$ 2.908.908.425,20	R\$ 2.039.937.054,37	R\$ 2.451.020.941,73	R\$ 2.831.940.453,78	97,35%	R\$ 2.796.900.574,55
(=) Resultado Líquido do Fundeb	R\$ 3.753.624.517,80	R\$ 2.347.189.325,95	R\$ 3.000.051.068,66	R\$ 3.637.530.309,98	96,91%	R\$ 3.847.931.182,82

Fonte:

Demonstrativo das Receitas e Despesas com Manutenção e Desenvolvimento do Ensino - 6º Bimestre 2023. Diário Oficial da Cidade de São Paulo, 09 de fevereiro de 2024.
 Demonstrativo das Receitas e Despesas com Manutenção e Desenvolvimento do Ensino - 6º Bimestre 2022. Diário Oficial da Cidade de São Paulo, 25 de janeiro de 2023.

Orçamento - 6º Bimestre 2023

Despesas Aplicadas com Recursos do Fundeb - Fonte 04

CONTA DESPESA	ATIVIDADE	ORÇADO	ATUALIZADO	EMPENHADO	LIQUIDADO	PAGO
31901100 - Vencimentos e Vantagens Fixas - Pessoal Civil	2856 Remuneração dos Profissionais do Magistério - Centro de Educação Infantil (CEI)	R\$ 1.527.223.059,00	R\$ 1.527.223.059,00	R\$ 1.527.222.950,91	R\$ 1.527.222.950,91	R\$ 1.527.222.950,91
	2857 Remuneração dos Profissionais do Magistério - Ensino Fundamental	R\$ 1.877.066.467,00	R\$ 1.877.066.467,00	R\$ 1.877.060.474,43	R\$ 1.877.060.474,43	R\$ 1.877.060.474,43
	2858 Remuneração dos Profissionais do Magistério - Escola Municipal de Educação Infantil (EMEI)	R\$ 3.160.881.129,00	R\$ 3.432.918.213,15	R\$ 3.432.825.856,00	R\$ 3.432.825.856,00	R\$ 3.432.825.856,00
	2877 Remuneração dos Profissionais do Magistério - Centro Municipal de Educação Infantil(CEMEI)	R\$ 97.362.288,00	R\$ 228.069.171,77	R\$ 219.060.333,96	R\$ 212.775.840,96	R\$ 212.775.840,96
TOTAL		R\$ 6.662.532.943,00	R\$ 7.065.276.910,92	R\$ 7.056.169.615,30	R\$ 7.049.885.122,30	R\$ 7.049.885.122,30

Fonte:

Demonstrativo das Receitas e Despesas com Manutenção e Desenvolvimento do Ensino - 6º Bimestre 2023. Diário Oficial da Cidade de São Paulo, 09 de fevereiro de 2024.

Demonstrativo das Receitas e Despesas com Manutenção e Desenvolvimento do Ensino - 6º Bimestre 2022. Diário Oficial da Cidade de São Paulo, 25 de janeiro de 2023.

Orçamento - 6º Bimestre 2023

Outras Receitas Recebidas de recursos Vinculados

Receitas Adicionais para Financiamento do Ensino	Previsão Atualizada		Receitas Realizadas					
			1º Bimestre 2023	2º Bimestre 2023	3º Bimestre 2023			
Receitas com Transferências do FNDE	R\$	859.313.111,00	R\$	178.475.731,44	R\$	346.366.714,50	R\$	516.825.349,56
Salário-Educação	R\$	690.348.057,00	R\$	166.789.295,05	R\$	300.102.948,13	R\$	432.471.459,75
Programa Nacional de Alimentação Escolar (PNAE)	R\$	151.011.301,00	R\$	11.686.436,39	R\$	46.263.766,37	R\$	84.353.889,81
Programa Nacional de Apoio ao Transporte Escolar		-	R\$	-	R\$	-	R\$	-
Demais Transferências do FNDE	R\$	17.953.753,00	R\$	-	R\$	-	R\$	-
Receita com Transferência de Convênios		-	R\$	-	R\$	-	R\$	-
Receita de Royalties destinados a Educação	R\$	2.395.305,00	R\$	363.238,92	R\$	730.301,93	R\$	1.118.155,70
TOTAL DAS RECEITAS ADICIONAIS PARA FINA	R\$	861.708.416,00	R\$	178.838.970,36	R\$	347.097.016,43	R\$	517.943.505,26

Receitas Adicionais para Financiamento do Ensino	Previsão Atualizada					6º Bimestre 2022				
			4º Bimestre 2023	5º Bimestre 2023	6º Bimestre 2023	Receitas Realizadas				
Receitas com Transferências do FNDE	R\$	859.313.111,00	R\$	687.245.419,06	R\$	855.473.008,12	R\$	1.006.126.025,61	R\$	862.539.631,34
Salário-Educação	R\$	690.348.057,00	R\$	567.833.123,70	R\$	697.740.128,54	R\$	827.888.397,01	R\$	747.796.224,23
Programa Nacional de Alimentação Escolar (PNAE)	R\$	151.011.301,00	R\$	119.412.295,36	R\$	157.732.879,58	R\$	178.237.628,60	R\$	106.216.155,21
Programa Nacional de Apoio ao Transporte Escolar		-	R\$	-			R\$	-	R\$	-
Demais Transferências do FNDE	R\$	17.953.753,00	R\$	-			R\$	-	R\$	8.527.251,90
Receita com Transferência de Convênios		-	R\$	-			R\$	-	R\$	14.341,14
Receita de Royalties destinados a Educação	R\$	2.395.305,00	R\$	1.305.273,16	R\$	1.914.975,52	R\$	2.381.172,56	R\$	3.273.482,92
TOTAL DAS RECEITAS ADICIONAIS PARA FINA	R\$	861.708.416,00	R\$	688.550.692,22	R\$	857.387.983,64	R\$	1.008.507.198,17	R\$	865.827.455,40

Fonte:

Demonstrativo das Receitas e Despesas com Manutenção e Desenvolvimento do Ensino - 6º Bimestre 2023. Diário Oficial da Cidade de São Paulo, 09 de fevereiro de 2024.

Demonstrativo das Receitas e Despesas com Manutenção e Desenvolvimento do Ensino - 6º Bimestre 2022. Diário Oficial da Cidade de São Paulo, 25 de janeiro de 2023.

Orçamento - 4º Trimestre 2023

Quadro da Despesa por Grupo de Despesa - 4º Trimestre 2023

GRUPO DE DESPESA	ORÇADO	ATUALIZADO	EMPENHADO	% EMP/ATUAL
PESSOAL E ENCARGOS SOCIAIS	R\$ 9.029.970.173,00	R\$ 9.388.754.213,64	R\$ 9.373.330.278,02	103,80%
OUTRAS DESPESAS CORRENTES	R\$ 10.149.875.097,00	R\$ 10.653.459.137,77	R\$ 10.547.161.978,10	103,91%
INVESTIMENTOS	R\$ 538.672.889,00	R\$ 603.137.583,24	R\$ 570.371.558,21	105,88%
TOTAL	R\$ 19.718.518.159,00	R\$ 20.645.350.934,65	R\$ 20.490.863.814,33	103,92%

3º Trimestre

GRUPO DE DESPESA	ORÇADO	ATUALIZADO	EMPENHADO	% EMP/ATUAL
PESSOAL E ENCARGOS SOCIAIS	R\$ 9.029.970.173,00	R\$ 9.764.963.891,93	R\$ 6.323.356.938,17	64,76%
OUTRAS DESPESAS CORRENTES	R\$ 10.149.875.097,00	R\$ 9.825.593.027,81	R\$ 8.871.673.851,48	90,29%
INVESTIMENTOS	R\$ 538.672.889,00	R\$ 485.320.358,86	R\$ 308.902.510,08	63,65%
TOTAL	R\$ 19.718.518.159,00	R\$ 20.075.877.278,60	R\$ 15.503.933.299,73	77,23%

Orçamento - 4º Trimestre 2023

Quadro da Despesa por Fonte de Recursos - 4º Trimestre 2023

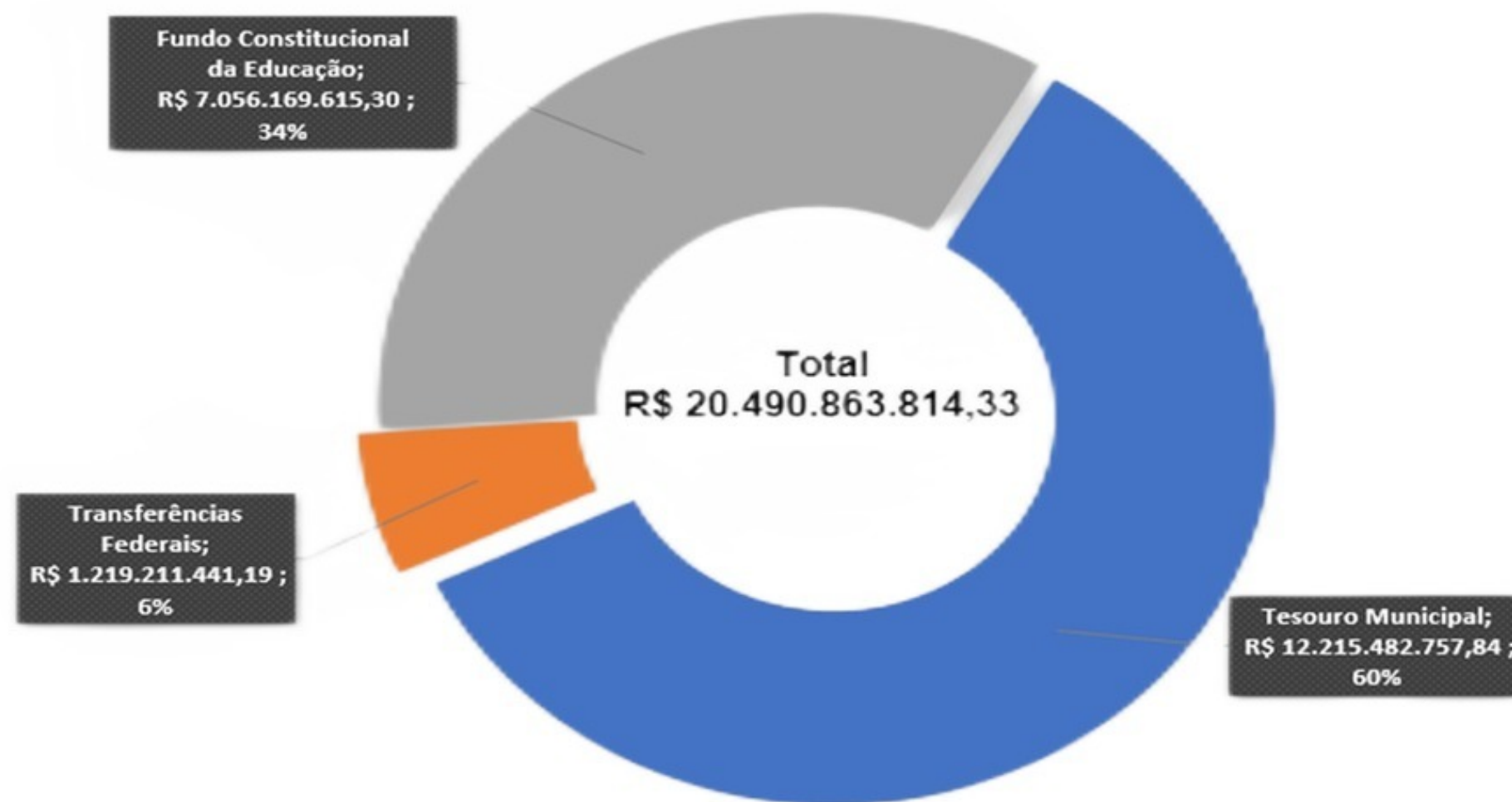
FONTE		ORÇADO	ATUALIZADO	EMPENHADO	% EMP/ATUAL
00	TESOURO MUNICIPAL	R\$ 12.196.525.321,00	R\$ 12.297.062.994,04	R\$ 12.215.482.757,84	100,16%
02	TRANSFERÊNCIAS FEDERAIS	R\$ 859.459.895,00	R\$ 1.283.011.029,69	R\$ 1.219.211.441,19	141,86%
04	FUNDEB	R\$ 6.662.532.943,00	R\$ 7.065.276.910,92	R\$ 7.056.169.615,30	105,91%
TOTAL		R\$ 19.718.518.159,00	R\$ 20.645.350.934,65	R\$ 20.490.863.814,33	103,92%

3º Trimestre

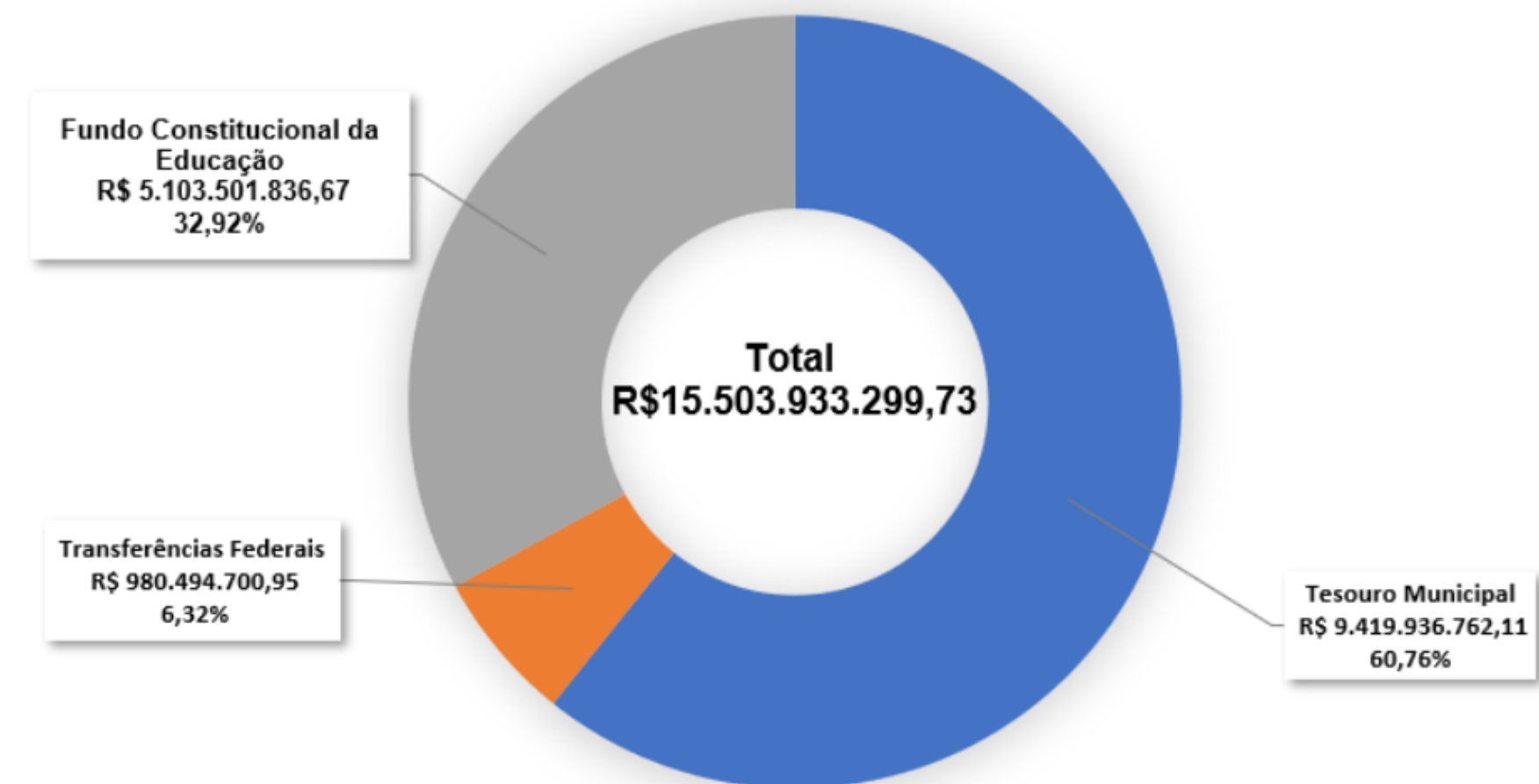
FONTE		ORÇADO	ATUALIZADO	EMPENHADO	% EMP/ATUAL
00	TESOURO MUNICIPAL	R\$ 12.196.525.321,00	R\$ 11.727.589.337,99	R\$ 9.419.936.762,11	80,32%
02	TRANSFERÊNCIAS FEDERAIS	R\$ 859.459.895,00	R\$ 1.283.011.029,69	R\$ 980.494.700,95	76,42%
04	FUNDEB	R\$ 6.662.532.943,00	R\$ 7.065.276.910,92	R\$ 5.103.501.836,67	72,23%
TOTAL		R\$ 19.718.518.159,00	R\$ 20.075.877.278,60	R\$ 15.503.933.299,73	77,23%

Orçamento - 4º Trimestre 2023

Total Despesas Empenhadas por Fonte de Recursos
4º Trimestre 2023



Total Despesas Empenhadas por Fonte de Recursos
3º Trimestre 2023



Orçamento - 4º Trimestre 2023

Evolução do Total Empenhado por Fonte de Recursos

Exercício	Fonte 00 (Tesouro Municipal)	Fonte 02 (Transferências Federais)	Fonte 04 (FUNDEB)	Demais Fontes
2019	58,14%	4,86%	36,87%	0,13%
2020	60,16%	4,47%	35,01%	0,36%
2021	64,81%	3,73%	31,30%	0,16%
2022	62,24%	3,91%	33,85%	0,00%
2023	59,61%	5,95%	34,44%	0,00%

Orçamento - 4º Trimestre 2023

Quadro da Despesa por Subfunção - 4º Trimestre 2023

	SUBFUNÇÃO	ORÇADO	ATUALIZADO	EMPENHADO	% EMP/ATUAL
365	Educação Infantil	R\$ 10.128.139.856,00	R\$ 10.668.930.324,27	R\$ 10.606.125.147,90	104,72%
361	Ensino Fundamental	R\$ 5.523.043.428,00	R\$ 5.724.520.205,35	R\$ 5.715.253.780,38	103,48%
306	Alimentação e Nutrição	R\$ 1.471.637.148,00	R\$ 1.536.958.721,68	R\$ 1.489.992.830,69	101,25%
368	Educação Básica	R\$ 1.039.878.182,00	R\$ 1.143.802.103,87	R\$ 1.122.043.440,28	107,90%
122	Administração Geral	R\$ 676.208.118,00	R\$ 809.954.234,67	R\$ 803.345.337,28	118,80%
126	Tecnologia da Informação	R\$ 451.294.657,00	R\$ 377.232.253,34	R\$ 372.737.940,35	82,59%
367	Educação Especial	R\$ 218.091.148,00	R\$ 247.952.049,21	R\$ 245.533.586,03	112,58%
362	Ensino Médio	R\$ 106.136.382,00	R\$ 99.545.710,44	R\$ 99.472.662,43	93,72%
128	Formação de Recursos Hu	R\$ 73.713.795,00	R\$ 15.329.708,81	R\$ 15.319.079,79	20,78%
366	Educação de Jovens e Adu	R\$ 23.140.072,00	R\$ 19.710.618,95	R\$ 19.637.062,70	84,86%
363	Ensino Profissional	R\$ 1.358.120,00	R\$ 1.413.354,46	R\$ 1.401.296,90	103,18%
364	Ensino Superior	R\$ 2.437.253,00	R\$ 1.649,60	R\$ 1.649,60	0,07%
422	Direitos Individuais, Coletiv	R\$ 2.900.000,00	R\$ -	R\$ -	0,00%
131	Comunicação Social	R\$ 540.000,00	R\$ -	R\$ -	0,00%
TOTAL		R\$ 19.718.518.159,00	R\$ 20.645.350.934,65	R\$ 20.490.863.814,33	103,92%

Orçamento - 4º Trimestre 2023

Quadro da Despesas por Projeto Atividade - 4º Trimestre 2023

Programa: Proteção e Desenvolvimento Integral na Primeira Infância (3025)

PROJETO_ATIVIDADE		ORÇADO	ATUALIZADO	EMPENHADO	CONGELADO
2815	Fornecimento de Uniformes e Material Escolar-Educação Infantil	R\$ 75.262.335,00	R\$ 200.220.855,92	R\$ 200.220.855,92	R\$ -
2824	Manutenção e Operação de Unidades Educacionais - Educação Indígena	R\$ 4.471.889,00	R\$ 4.914.847,78	R\$ 4.914.847,78	R\$ -
2828	Manutenção e Operação da Rede Parceira - Centro de Educação Infantil (CEI)	R\$ 4.266.946.608,00	R\$ 4.594.316.909,36	R\$ 4.582.063.347,54	R\$ -
2840	Transferência de Recursos Financeiros para as Unidades Educacionais - Educação Infantil	R\$ 211.075.931,00	R\$ 261.232.409,60	R\$ 260.464.713,40	R\$ -
2849	Transporte Escolar - Educação Infantil	R\$ 207.939.279,00	R\$ 267.677.271,09	R\$ 265.888.747,40	R\$ -
2856	Remuneração dos Profissionais do Magistério - Centro de Educação Infantil (CEI)	R\$ 1.527.223.059,00	R\$ 1.689.769.089,00	R\$ 1.688.055.799,28	R\$ -
2858	Remuneração dos Profissionais do Magistério - Escola Municipal de Educação Infantil (EMEI)	R\$ 1.877.066.467,00	R\$ 1.969.015.033,00	R\$ 1.967.591.979,56	R\$ -
2874	Recursos do Fundo Nacional para o Desenvolvimento da Educação - Educação Infantil	R\$ 17.953.753,00	R\$ 17.953.753,00	R\$ -	R\$ 17.953.753,00
2876	Manutenção e Operação de Centros Municipais de Educação Infantil(CEMEI)	R\$ 135.289.206,00	R\$ 56.839.684,97	R\$ 55.176.998,80	R\$ -
2877	Remuneração dos Profissionais do Magistério - Centro Municipal de Educação Infantil(CEMEI)	R\$ 97.362.288,00	R\$ 228.069.171,77	R\$ 219.060.333,96	R\$ -
2878	Conservação e Manutenção de Unidades Educacionais - Educação Infantil	R\$ 41.400.000,00	R\$ 97.208.748,79	R\$ 96.503.693,02	R\$ -
2886	Bolsa Primeira Infância	R\$ 1.348.812,00	R\$ -	R\$ -	R\$ -
2887	Ações de Apoio à Educação Infantil	R\$ 3.375.000,00	R\$ -	R\$ -	R\$ -
3359	Construção de Centros de Educação Infantil - CEI	R\$ 96.001.000,00	R\$ 56.871.497,38	R\$ 52.208.876,06	R\$ -
3360	Ampliação, Reforma e Requalificação de Centros de Educação Infantil (CEI)	R\$ 15.000.000,00	R\$ 22.110.000,00	R\$ 19.558.396,72	R\$ -
3361	Construção de Escolas Municipais de Educação Infantil (EMEI)	R\$ 35.501.000,00	R\$ 61.875.180,26	R\$ 55.096.802,49	R\$ -
3362	Ampliação, Reforma e Requalificação de Escolas Municipais de Educação Infantil (EMEI)	R\$ 49.000.000,00	R\$ 15.222.272,75	R\$ 15.222.244,55	R\$ -
4360	Manutenção e Operação de Centros de Educação Infantil (CEI)	R\$ 603.422.637,00	R\$ 489.475.875,40	R\$ 488.215.964,56	R\$ -
4362	Manutenção e Operação de Escolas Municipais de Educação Infantil (EMEI)	R\$ 862.100.592,00	R\$ 636.157.724,20	R\$ 635.881.546,86	R\$ -
TOTAL		R\$ 10.127.739.856,00	R\$ 10.668.930.324,27	R\$ 10.606.125.147,90	R\$ 17.953.753,00

Secretaria Municipal de Educação



FERNANDO PADULA

Secretário Municipal de Educação



BRUNO LOPES CORREIA

Secretário Adjunto de Educação



MALDE MARIA VILAS BÔAS

Secretária Executiva de Educação



OMAR CASSIM NETO

Chefe de Gabinete



SUELI MONDINI

Chefe da Assessoria de Articulação das
Diretorias Regionais de Educação

OBRIGADO !